

Welfare רווחה

מס' 2 No.

מועד פרסום: יולי 2005

Date of Publication: July 2005

הנתונים העדכניים ביותר הם לשנת:

2004

The most updated data refer to the year :

2004

תוכן העניינים

מבואות

תפריט: הגדרות

רשימה: מקורות

מקבלי גמלאות מהביטוח הלאומי

לוח: מקבלי גמלאות מהמוסד לביטוח לאומי, לפי רובע

גמלאות ארוכות טווח

קצבאות זקנה ושאיירים

לוח: מקבלי קצבת זקנה או שאירים בישראל ובערים הגדולות

לוח: מקבלי קצבת זקנה או שאירים בישראל ובערים הגדולות - לאורך שנים

תרשים: אחוז מקבלי השלמת הכנסה מכלל מקבלי קצבת זקנה או שאירים בערים הגדולות

לוח: מקבלי קצבת זקנה או שאירים בחיפה וסביבותיה

תרשים: מקבלי קצבת זקנה או שאירים בחיפה וסביבותיה (% מהאוכלוסייה)

מפה: אחוז מקבלי השלמת הכנסה מתוך מקבלי קצבאות זקנה או שאירים, לפי אזורים סטטיסטיים

גמלאות סיעוד

לוח: מקבלי גמלת סיעוד בישראל ובערים הגדולות

לוח: מקבלי גמלת סיעוד בחיפה וסביבותיה

תרשים: מקבלי גמלת סיעוד בחיפה וסביבותיה (% מהאוכלוסייה)

קצבאות נכות וניידות

לוח: מקבלי קצבת נכות בישראל ובערים הגדולות

לוח: מקבלי גמלת ניידות בישראל ובערים הגדולות

לוח: מקבלי קצבת נכות בחיפה וסביבותיה

לוח: מקבלי גמלת ניידות בחיפה וסביבותיה

גמלאות מחליפות שכר

דמי אבטלה

לוח: מקבלי דמי אבטלה בישראל ובערים הגדולות

לוח: מקבלי דמי אבטלה בחיפה וסביבותיה

תרשים: מקבלי דמי אבטלה בחיפה וסביבותיה (% מהאוכלוסייה)

דמי לידה

לוח: מקבלי דמי לידה בישראל ובערים הגדולות

תרשים: מקבלי דמי לידה בערים הגדולות

לוח: מקבלי דמי לידה בחיפה וסביבותיה

גימלאות להבטחת הכנסת מינימום לקיום

גמלאות להבטחת הכנסה

לוח: מקבלי גמלת הבטחת הכנסה בישראל ובערים הגדולות

תרשים: מקבלי גמלת הבטחת הכנסה בישראל ובערים הגדולות

לוח: מקבלי גמלת הבטחת הכנסה בחיפה וסביבותיה

תרשים: מקבלי גמלת הבטחת הכנסה בחיפה וסביבותיה (% מהאוכלוסייה)

דמי מזונות

לוח: מקבלי דמי מזונות בישראל ובערים הגדולות

לוח: מקבלי דמי מזונות בחיפה וסביבותיה

קצבאות ילדים

לוח: משפחות המקבלות קצבת ילדים בישראל ובערים הגדולות

לוח: משפחות המקבלות קצבת ילדים בחיפה וסביבותיה

מפה: פריסת המחלקות לשרותים חברתיים

בתי אב בטיפול

לוח: בתי אב בטיפול הלשכות האזוריות

לוח: בתי אב בטיפול המחלקות לשירותי רווחה

לוח: משפחות צעירות וקשישות בטיפול הלשכות האזוריות

תרשים: משפחות צעירות וקשישות בטיפול הלשכות האזוריות

לוח: בתי אב בטיפול המחלקות לשירותי רווחה, לפי מגזר

לוח: בתי אב בטיפול המחלקות לשירותי רווחה, לפי מקורות קיום

לוח: משפחות חדשות בטיפול הלשכות האזוריות

תרשים: משפחות חדשות בטיפול הלשכות האזוריות

לוח: בתי אב עולים בטיפול המחלקות לשירותי רווחה

לוח: בתי אב קשישים מקבלי גמלת חוק בטוח סיעוד

משפחות חד- הוריות

לוח: משפחות חד- הוריות בבטיפול הלשכות האזוריות

תרשים: משפחות חד- הוריות בבטיפול הלשכות האזוריות

ילדים ונוער

לוח: ילדים ונוער בטיפול על פי חוק נוער

לוח: נוער מנותק בטיפול

לוח: ילדים ונוער בטיפול שמשפחותיהם מטופלות הלשכות האזוריות

לוח: ילדים ונוער בטיפול שמשפחותיהם מטופלות הלשכות האזוריות, לפי מגזר

הטבות כלכליות

לוח: מקבלי הנחות בארנונה, לפי רבעים

Welfare

Contents

Introduction

Menu: Definitions

List: Sources

National Insurance Benefit Recipients

Table: Benefit Recipients from the National Insurance in Haifa, by Quarter

Long Term Benefits

Old Age and Survivors Pensions

Table: Old Age and Survivors Pensions Recipients in Israel and in the Large Cities

Table: Old Age and Survivors Pensions Recipients in Israel and in the Large Cities - by Years

Graph: Percent Receiving Income Supplement of Old Age and Survivors Pensions Recipients in the Large Cities

Table: Old Age and Survivors Pensions Recipients in and Around Haifa

Graph: Old Age and Survivors Pensions Recipients in and Around Haifa (% of Population)

Map: Percent Income Supplement Recipients of Old Age and Survivors Pensions Recipients by Statistical Area

Long Term Care Benefits

Table: Long Term Care Benefit Recipients in Israel and in the Large Cities

Table: Long Term Care Benefit Recipients in and Around Haifa

Graph: Long Term Care Benefit Recipients in and Around Haifa (% of Population)

Disability and Mobility Pensions

Table: Disability Pension Recipients in the Large Cities

Table: Mobility Allowance Recipients in Israel in the Large Cities

Table: Disability Pension Recipients in and Around Haifa

Table: Mobility Allowance Recipients in and Around Haifa

Wage Replacing Benefits

Unemployment Benefits

Table: Unemployment Benefit Recipients in Israel and in the Large Cities

Table: Unemployment Benefit Recipients in and Around Haifa

Graph: Unemployment Benefit Recipients in and Around Haifa (% of Population)

Maternity Allowances

Table: Maternity Allowance Recipients in Israel and the Large Cities

Graph: Maternity Allowance Recipients in the Large Cities

Table: Maternity Allowance Recipients and in Around Haifa

Guaranteed Minimal Existence Income Support Benefits

Income Support Benefits

Table: Income Support Benefit Recipients in Israel and in the Large Cities

Graph: Income Support Benefit Recipients in the Large Cities

Table: Income Support Benefit Recipients in and Around Haifa

Graph: Income Support Benefit Recipients in and Around Haifa (% of Population)

Alimony Payments

Table: Alimony Payment Recipients in Israel and in the Large Cities

Table: Alimony Payment Recipients in and Around Haifa

Child Allowances

Table: Families Receiving Child Allowance in Israel and in the Large Cities

Table: Families Receiving Child Allowance in and Around Haifa

Welfare Services

Map: Distribution of Social and Welfare Departments

Families Treated by Social and Welfare Department

Table: Families Treated by Regional Social and Welfare Departments

Table: Families Treated by Social and Welfare Departments

Table: Young and Elderly Families Treated by Regional Social and Welfare Departments
Graph: Young and Elderly Families Treated by Regional Social and Welfare Departments
Table: Families Treated by Social and Welfare Departments, by Sector
Table: Families Treated by Social and Welfare Departments, by Means of Existence
Table: New Families Treated by Regional Social and Welfare Departments
Graph: New Families Treated by Regional Social and Welfare Departments
Table: Immigrant Families Treated by Social and Welfare Departments
Table: Elderly Families Receiving Long Term Care Benefits

Single Parent Families

Table: Single Parent Families Treated by the Social and Welfare Departments
Graph: Single Parent Families Treated by the Social and Welfare Departments

Children & Youth

Table: Children and Youth Treated Under the Youth Law
Table: Alienated Youth Under Treatment
Table: Youth Treated Whose Families Are Treated by the Regional Departments
Table: Youth Treated Whose Families Are Treated by the Regional Departments, by Sector

Economic Benefits

Table: Recipients of Municipal Property Tax Reductions, by Quarters

מקורות

1. קובץ זכאים להנחות ברשויות המקומיות, המוסד לביטוח לאומי.
2. מקבלי גמלאות לפי ישוב 2002-2004, מינהל המחקר והתכנון, המוסד לביטוח לאומי.
3. אתר האינטרנט של המוסד לביטוח לאומי <http://www.btl.gov.il/>.
4. אגף הרווחה, עיריית חיפה.
5. עיבודי המחלקה למחקר ומידע סטטיסטי, עיריית חיפה.
6. נתוני הנחות שוטפות, אגף הגבייה המאוחדת, עיריית חיפה.

Sources

1. File of reduction recipients in the local authorities, National Insurance Institute.
2. Benefit Recipients by Place of Residence 2002-2004, National Insurance Institute.
3. National Insurance Institute site: <http://www.btl.gov.il/>.
4. Welfare Department, Haifa Municipality.
5. Data processed by the Department of Research and Statistical Information, Haifa Municipality
6. Data of ongoing reductions, Tax Collection Unit, Haifa Municipality

מקבלי גמלאות מהמוסד לביטוח לאומי בחיפה, לפי רובע

BENEFIT RECIPIENTS FROM THE NATIONAL INSURANCE IN HAIFA, BY QUARTER

2005

QUARTER	TYPE OF BENEFIT				סוג הגמלה				רובע
	סיעוד	נכות	מזונות	הבטחת הכנסה	זקנה		שאיירים		
					אחוז מקבלי השלמת הכנסה	סה"כ	אחוז מקבלי השלמת הכנסה	סה"כ	
LONG-TERM CARE BENEFIT	DISABILITY BENEFIT	ALIMONY	INCOME SUPPORT BENEFIT	% RECEIVING INCOME SUPPLEMENT	TOTAL	% RECEIVING INCOME SUPPLEMENT	TOTAL		
TOTAL HAIFA	6,070	9,040	1,200	7,010	25	42,630	16	6,690	סה"כ חיפה
1 QIRYAT HAYYIM, QIRYAT SHEMU'EL	910	1,160	170	790	22	4,210	18	720	1 קריית חיים - קריית שמואל
3 LOWER TOWN, HAIFA BAY	340	640	110	550	40	1,530	39	450	3 העיר התחתית
4 WESTERN HAIFA	1,360	2,050	290	1,670	38	7,670	18	1,290	4 מערב חיפה
5 CARMEL	800	880	100	350	7	8,360	7	1,190	5 הכרמל
6 HADAR	1,120	1,780	240	2,030	43	6,240	20	1,090	6 הדר
7 NAWE SHA'ANAN, YIZRE'ELIYYA	930	1,400	200	1,260	28	6,730	14	980	7 נוה שאנן, יזרעאליה
8 RAMOT NAWE SHA'ANAN	210	290	50	200	20	1,780	10	240	8 רמות נוה שאנן
9 RAMOT HACARMEL	420	530	60	160	9	5,910	5	720	9 רמות הכרמל

Note: The data for total Haifa includes quarter unknown.

Source: 1,5 on the sources list

הערה: נתוני סך הכל חיפה כוללים רובע מגורים לא ידוע.

מקור: 1,5 ברשימת המקורות

מקבלי קצבת זקנה או שאירים בישראל ובערים הגדולות

OLD AGE AND SURVIVORS PENSIONS RECIPIENTS IN ISRAEL AND IN THE LARGE CITIES 2004

	מקבלי קצבה עם השלמת הכנסה PENSION RECIPIENTS RECEIVING INCOME SUPPLEMENT		מקבלי קצבת זיקנה או שאירים OLD AGE AND SURVIVORS PENSIONS RECIPIENTS		
	אחוז מכלל מקבלי קצבת זקנה ושאירים % OF OLD AGE & SURVIVORS PENSIONS RECIPIENTS	סה"כ TOTAL	אחוז מכלל האוכלוסייה % OF POPULATION	סה"כ TOTAL	
ISRAEL	27.2	197,250	10.6	724,145	ישראל
HAIFA	24.8	12,595	18.9	50,882	חיפה
JERUSALEM	19.5	12,179	9.0	62,578	ירושלים
TEL-AVIV- YAFO	16.4	10,452	17.4	63,731	תל אביב-יפו
RISHON LEZIYON	27.4	6,206	10.5	22,637	ראשון לציון

Source: 2 on the sources list

מקור: 2 ברשימת המקורות

מקבלי קצבת זקנה או שאירים בישראל ובערים הגדולות

OLD AGE AND SURVIVORS PENSIONS RECIPIENTS IN ISRAEL AND IN THE LARGE CITIES 2004 - 2002

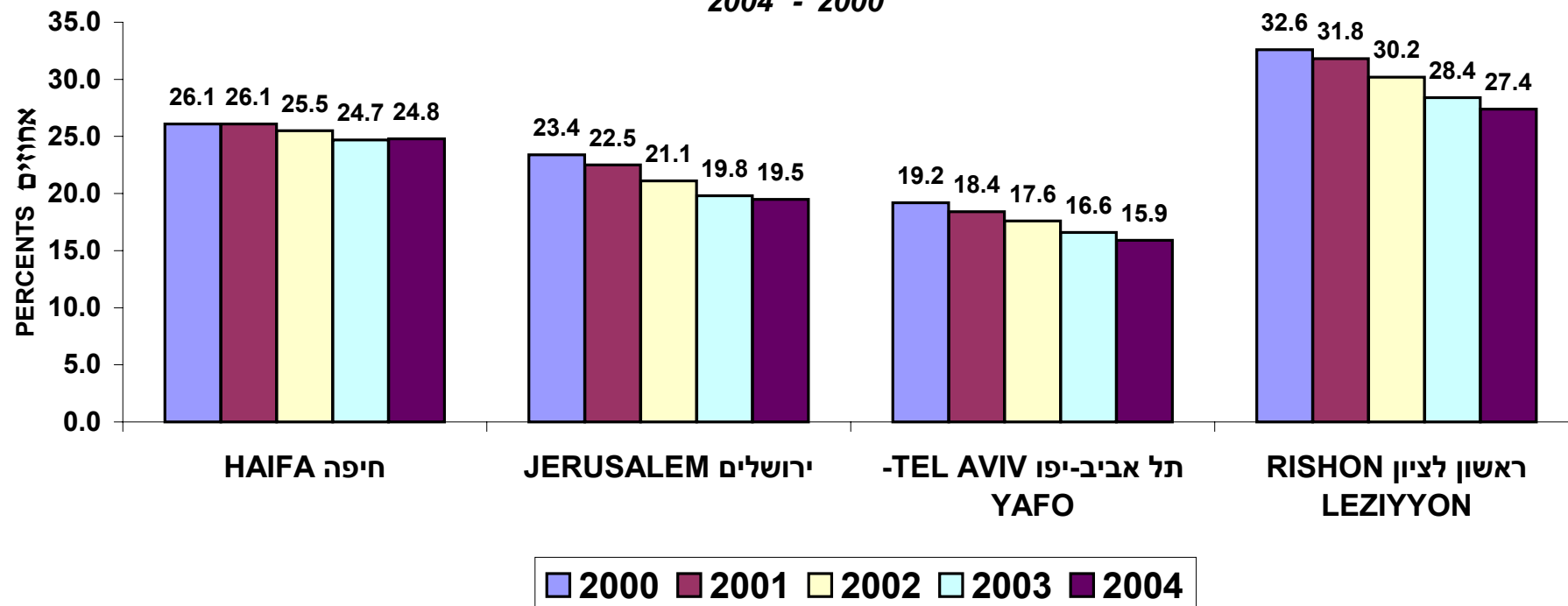
	2004		2003		2002		
	מקבלי קצבת שאירים SURVIVORS PENSION RECIPIENTS	מקבלי קצבת זקנה OLD AGE PENSION RECIPIENTS	מקבלי קצבת שאירים SURVIVORS PENSION RECIPIENTS	מקבלי קצבת זקנה OLD AGE PENSION RECIPIENTS	מקבלי קצבת שאירים SURVIVORS PENSION RECIPIENTS	מקבלי קצבת זקנה OLD AGE PENSION RECIPIENTS	
ISRAEL	104,521	619,624	117,123	610,531	111,921	594,383	ישראל
HAIFA	6,744	44,138	7,835	44,349	7,617	43,893	חיפה
JERUSALEM	9,468	53,110	10,485	52,106	10,116	50,593	ירושלים
TEL-AVIV- YAFO	10,042	53,689	11,629	554,075	11,457	53,828	תל אביב-יפו
RISHON LEZIYON	3,046	19,591	3,386	18,927	3,214	18,195	ראשון לציון

Source: 2 on the sources list

מקור: 2 ברשימת המקורות

אחוז מקבלי השלמת הכנסה מכלל מקבלי קצבת זקנה או שאירים בערים הגדולות

**PERCENT RECEIVING INCOME SUPPLEMENT OF OLD AGE AND SURVIVORS
PENSION RECIPIENTS IN THE LARGE CITIES
2004 - 2000**



Source: 2 on the sources list

מקור: 2 ברשימת המקורות

מקבלי קצבת זקנה או שאירים בחיפה וסביבותיה

OLD AGE AND SURVIVORS PENSIONS RECIPIENTS IN AND AROUND HAIFA

2004

July

יולי

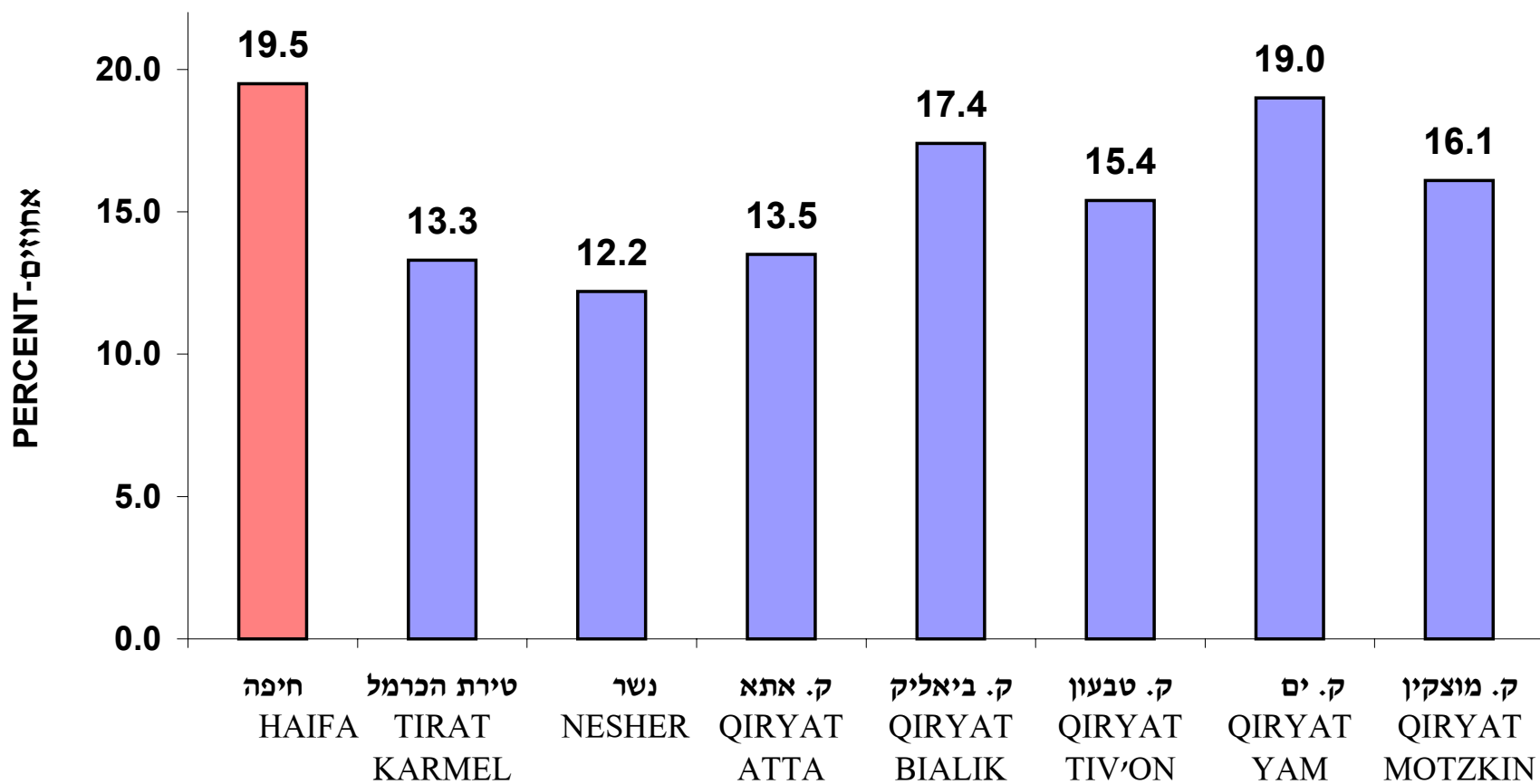
	אחוז מכלל האוכלוסייה % OF POPULATION	סה"כ TOTAL	
HAIFA	19.5	52,503	חיפה
TIRAT KARMEL	13.3	2,519	טירת הכרמל
NESHER	12.2	2,590	נשר
QIRYAT ATTA	13.5	6,613	קריית אתא
QIRYAT BIALIK	17.4	6,459	קריית ביאליק
QIRYAT TIV'ON	15.4	2,076	קריית טבעון
QIRYAT YAM	19.0	7,282	קריית ים
QIRYAT MOTZKIN	16.1	6,397	קריית מוצקין

Source: 3 in the sources list

מקור: 3 ברשימת המקורות

מקבלי קצבת זקנה או שאירים בחיפה וסביבותיה (% מהאוכלוסייה)

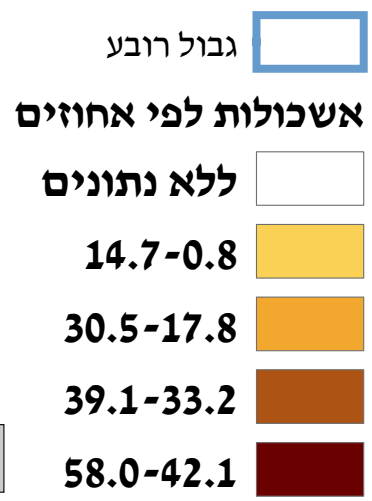
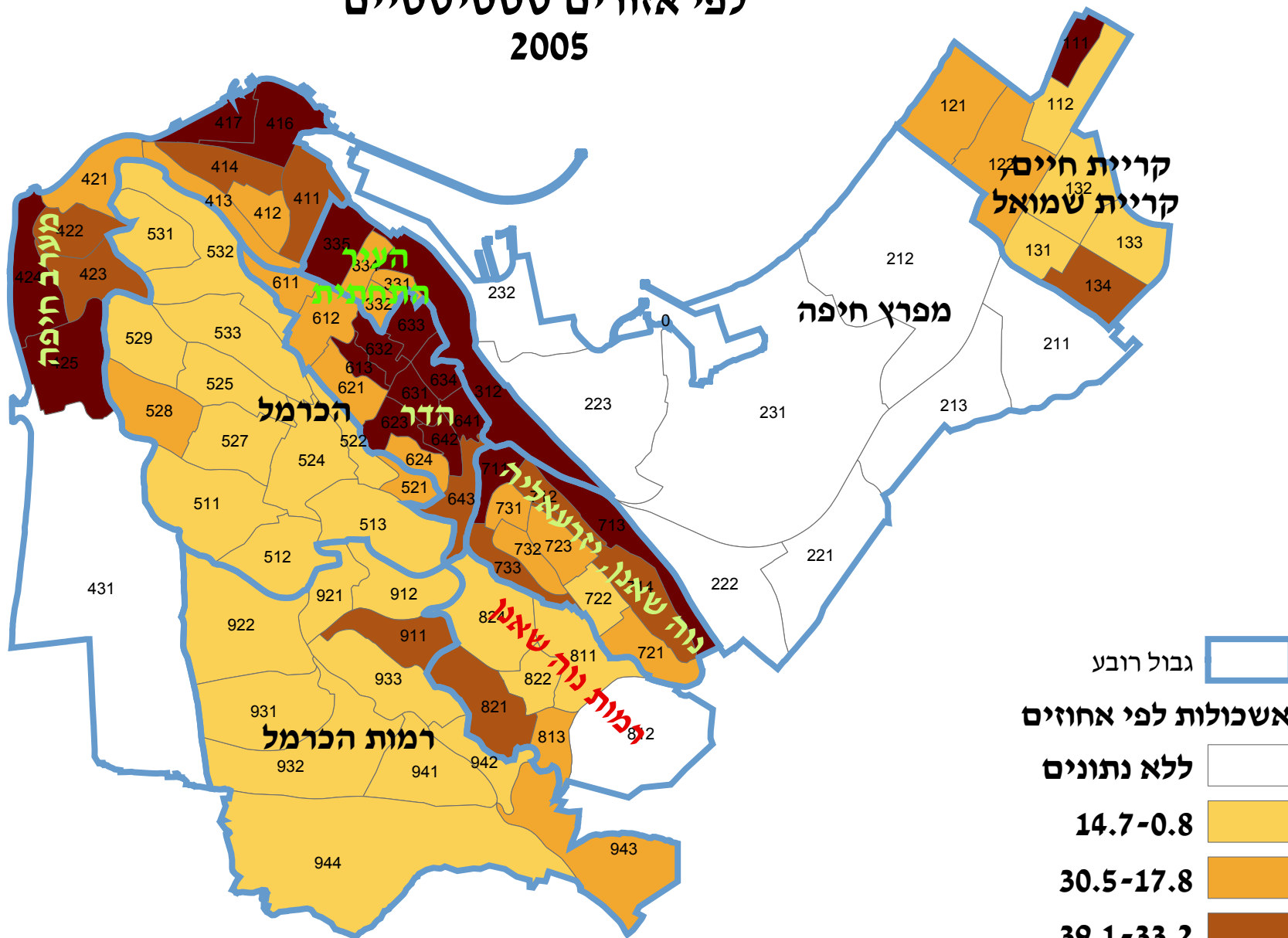
**OLD AGE AND SURVIVORS PENSIONS RECIPIENTS IN AND AROUND HAIFA
(% OF POPULATION)
2004**



Source: 3 on the sources list

מקור: 3 ברשימת המקורות

אחוז מקבלי השלמת הכנסה מתוך מקבלי* קצבאות זקנה ושירים לפי אזורים סטטיסטיים 2005



26.2% ממקבלי* קצבאות זקנה ושירים בחיפה מקבלים השלמת הכנסה

מקבלי גמלת סיעוד בישראל ובערים הגדולות

LONG TERM CARE BENEFIT RECIPIENTS IN ISRAEL AND IN THE LARGE CITIES 2004-2002

	מקבלי גמלת סיעוד						
	LONG TERM CARE BENEFIT RECIPIENTS						
	2004		2003		2002		
	אחוז מכלל האוכלוסייה % OF POPULATION	מס' מוחלטים ABSOLUTE NO.	אחוז מכלל האוכלוסייה % OF POPULATION	מס' מוחלטים ABSOLUTE NO.	אחוז מכלל האוכלוסייה % OF POPULATION	מס' מוחלטים ABSOLUTE NO.	
ISRAEL	1.7	113,684	1.7	112,431	1.7	112,688	ישראל
HAIFA	2.3	6,141	2.4	6,414	2.3	6,338	חיפה
JERUSALEM	1.0	7,263	1.0	6,956	1.0	6,632	ירושלים
TEL AVIV-YAFO	2.6	9,566	2.6	9,335	2.8	9,902	תל אביב-יפו
RISHON LEZIYON	1.4	3,123	1.5	3,230	1.5	3,169	ראשון לציון

Source: 2 on the sources list

מקור: 2 ברשימת המקורות

מקבלי גמלת סיעוד בחיפה וסביבותיה

LONG TERM CARE BENEFIT RECIPIENTS IN AND AROUND HAIFA 2004

April

אפריל

	אחוז מכלל האוכלוסייה PERCENT OF POPULATION	סה"כ TOTAL	
HAIFA	2.3	6,320	חיפה
TIRAT KARMEL	2.6	483	טירת הכרמל
NESHER	2.0	427	נשר
QIRYAT ATTA	2.2	1,079	קריית אתא
QIRYAT BIALIK	2.5	938	קריית ביאליק
QIRYAT TIV'ON	1.6	219	קריית טבעון
QIRYAT YAM	3.6	1,368	קריית ים
QIRYAT MOTZKIN	2.4	939	קריית מוצקין

Source: 3 on the sources list

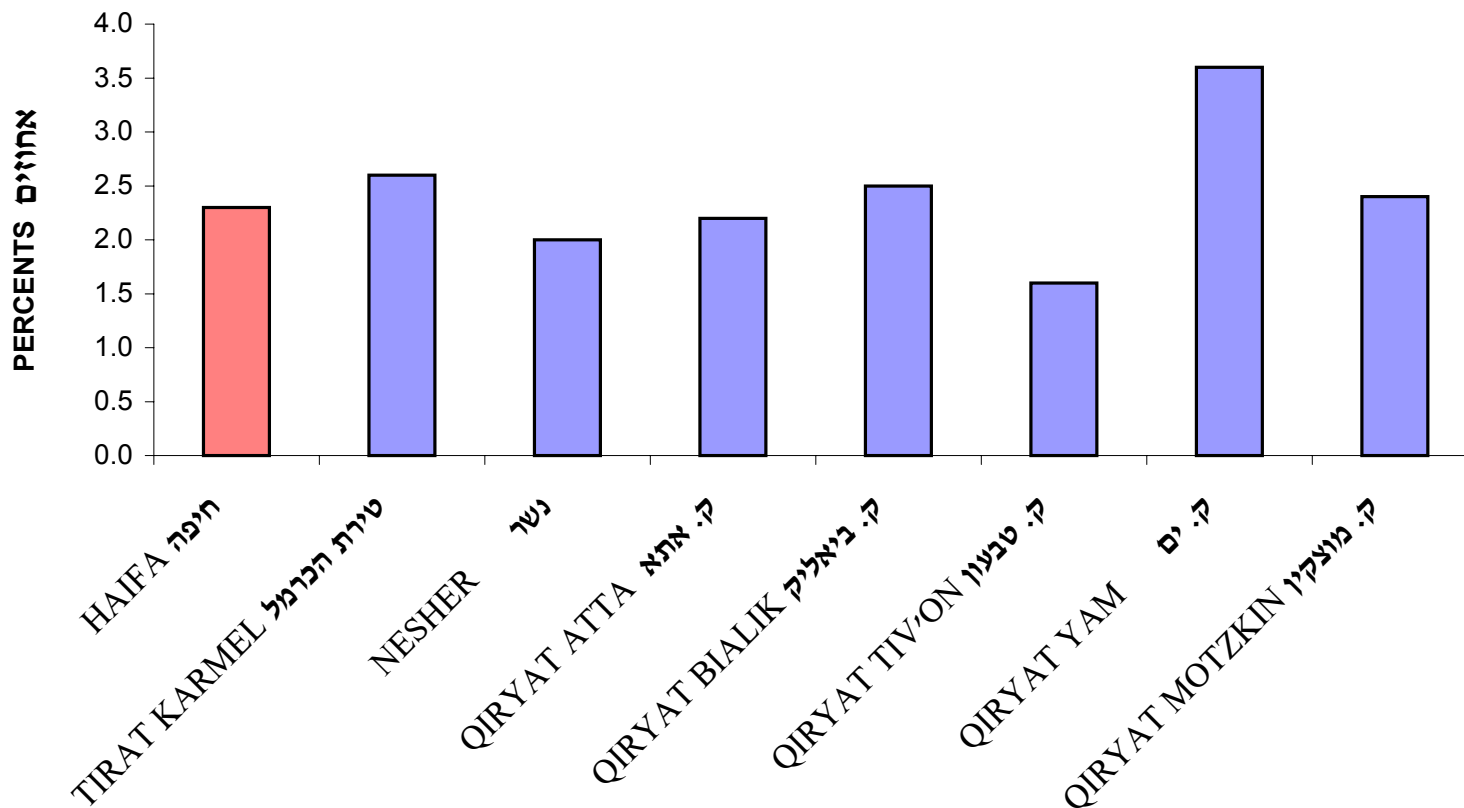
מקור: 3 ברשימת המקורות

מקבלי גמלת סיעוד בחיפה וסביבותיה (% מהאוכלוסייה)

LONG TERM CARE BENEFIT RECIPIENTS IN AND AROUND HAIFA

(% OF POPULATION)

2004



Source: 3 on the sources list

מקור: 3 ברשימת המקורות

מקבלי קצבת נכות בישראל ובערים הגדולות

DISABILITY PENSION RECIPIENTS IN ISRAEL IN THE LARGE CITIES 2004-2002

	מקבלי קצבת נכות						
	DISABILITY PENSION BENEFIT RECIPIENTS						
	2004		2003		2002		
	אחוז מכלל האוכלוסייה	מס' מוחלטים	אחוז מכלל האוכלוסייה	מס' מוחלטים	אחוז מכלל האוכלוסייה	מס' מוחלטים	
% OF POPUALTION	ABSOLUTE NO.	% OF POPUALTION	ABSOLUTE NO.	% OF POPUALTION	ABSOLUTE NO.		
ISRAEL	2.4	164,909	2.4	159,681	2.3	153,931	ישראל
HAIFA	2.9	7,830	2.8	7,630	2.8	7,520	חיפה
JERUSALEM	1.5	10,606	1.5	10,221	1.5	9,849	ירושלים
TEL-AVIV-YAFO	3.2	11,703	3.1	11,345	3.1	11,004	תל אביב-יפו
RISON LE ZIYYON	2.1	4,485	2.0	4,270	1.9	3,968	ראשון לציון

Source: 2 on the sources list

מקור: 2 ברשימת המקורות

מקבלי גמלת ניידות בישראל ובערים הגדולות

MOBILITY ALLOWANCE RECIPIENTS IN ISRAEL IN THE LARGE CITIES 2004-2002

	מקבלי גמלת ניידות						
	MOBILITY ALLOWANCE BENEFIT RECIPIENTS						
	2004		2003		2002		
	אחוז מכלל האוכלוסייה	מס' מוחלטים	אחוז מכלל האוכלוסייה	מס' מוחלטים	אחוז מכלל האוכלוסייה	מס' מוחלטים	
% OF POPULATION	ABSOLUTE NO.	% OF POPULATION	ABSOLUTE NO.	% OF POPULATION	ABSOLUTE NO.		
ISRAEL	0.4	24,243	0.3	22,785	0.3	21,493	ישראל
HAIFA	0.4	1,190	0.4	1,151	0.4	1,104	חיפה
JERUSALEM	0.3	2,219	0.3	2,084	0.3	1,975	ירושלים
TEL-AVIV-YAFO	0.4	1,350	0.4	1,299	0.4	1,260	תל אביב-יפו
RISHON LEZIYON	0.4	863	0.4	815	0.4	769	ראשון לציון

Source: 2 on the sources list

מקור: 2 ברשימת המקורות

מקבלי קצבת נכות בחיפה וסביבותיה

DISABILITY PENSION RECIPIENTS IN AND AROUND HAIFA 2004

July

יולי

	אחוז מכלל האוכלוסייה % OF POPULATION	סה"כ TOTAL	
HAIFA	2.9	7,705	חיפה
TIRAT KARMEL	5.0	944	טירת הכרמל
NESHER	2.4	504	נשר
QIRYAT ATTA	3.7	1,792	קריית אתא
QIRYAT BIALIK	3.3	1,236	קריית ביאליק
QIRYAT TIV'ON	2.1	278	קריית טבעון
QIRYAT YAM	4.2	1,613	קריית ים
QIRYAT MOTZKIN	2.8	1,110	קריית מוצקין

Source: 3 on the sources list

מקור: 3 ברשימת המקורות

מקבלי גמלת ניידות בחיפה וסביבותיה

MOBILITY ALLOWANCE RECIPIENTS IN AND AROUND HAIFA

2004

July

יולי

	אחוז מכלל האוכלוסייה % OF POPULATION	סה"כ TOTAL	
HAIFA	0.4	1,168	חיפה
TIRAT KARMEL	0.5	86	טירת הכרמל
NESHER	0.3	69	נשר
QIRYAT ATTA	0.4	198	קריית אתא
QIRYAT BIALIK	0.5	184	קריית ביאליק
QIRYAT TIV'ON	0.5	73	קריית טבעון
QIRYAT YAM	0.4	160	קריית ים
QIRYAT MOTZKIN	0.4	169	קריית מוצקין

Source: 3 on the sources list

מקור: 3 ברשימת המקורות

מקבלי דמי אבטלה בישראל ובערים הגדולות

UNEMPLOYMENT BENEFIT RECIPIENTS IN ISRAEL AND IN THE LARGE CITIES 2004-2002

	מקבלים דמי אבטלה UNEMPLOYMENT BENEFIT RECIPIENTS						
	2004		2003		2002		
	אחוז מכלל האוכלוסייה % OF POPULATION	מס' מוחלטים ABSOLUTE NO.	אחוז מכלל האוכלוסייה % OF POPULATION	מס' מוחלטים ABSOLUTE NO.	אחוז מכלל האוכלוסייה % OF POPULATION	מס' מוחלטים ABSOLUTE NO.	
ISRAEL	0.9	58,049	1.0	65,543	1.2	76,126	ישראל
HAIFA	1.0	2,722	1.1	3,099	1.3	3,626	חיפה
JERUSALEM	0.3	2,418	0.4	2,535	0.4	2,979	ירושלים
TEL-AVIV- YAFO	1.0	3,499	1.1	4,041	1.3	4,838	תל אביב-יפו
RISHON LEZIYON	1.0	2,094	1.3	2,689	1.3	2,786	ראשון לציון

Source: 2 on the sources list

מקור: 2 ברשימת המקורות

מקבלי דמי אבטלה בחיפה וסביבותיה

UNEMPLOYMENT BENEFIT RECIPIENTS IN AND AROUND HAIFA

2004

monthly average

ממוצע חודשי

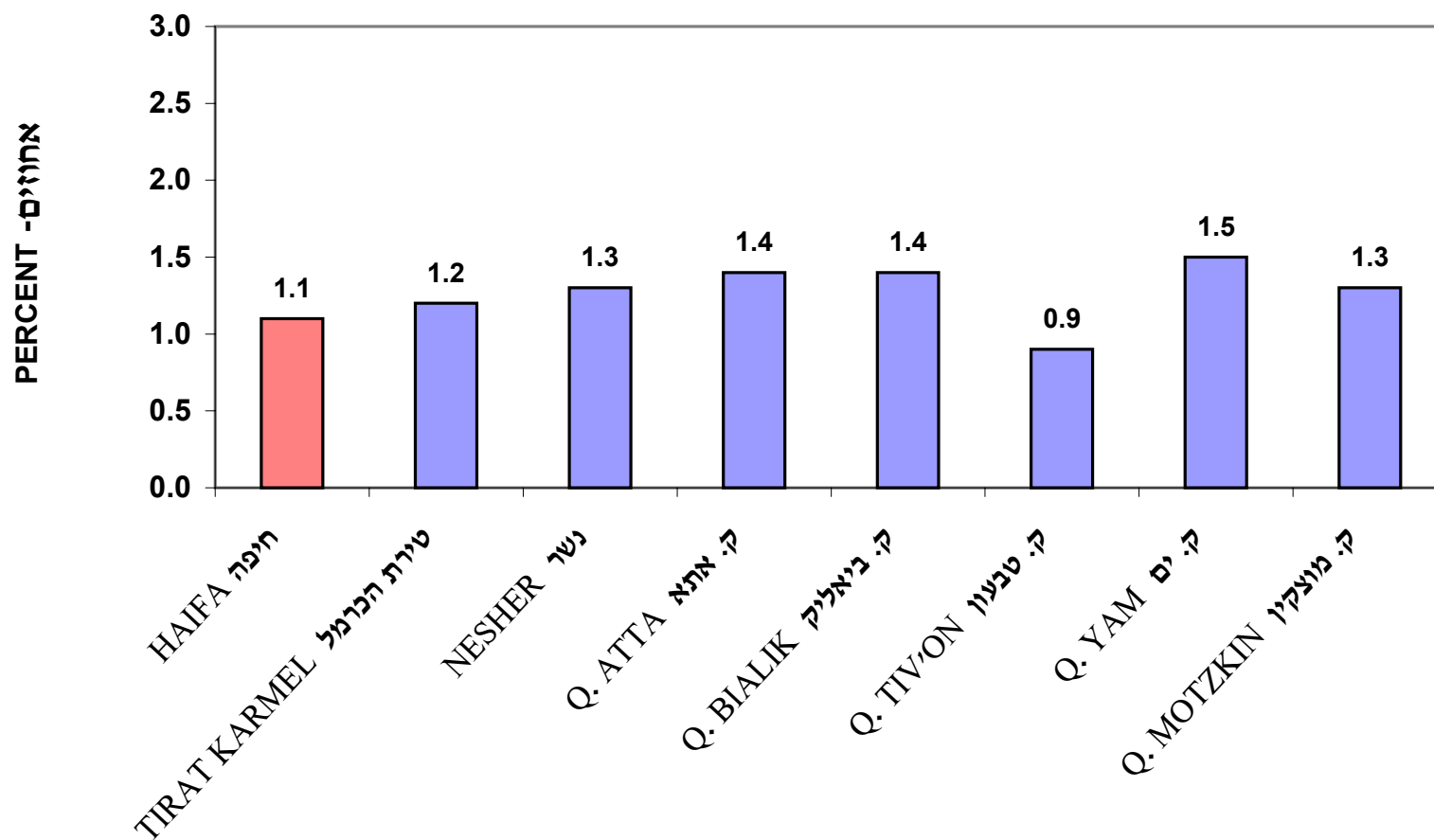
	אחוז מכלל האוכלוסייה % OF POPULATION	סה"כ TOTAL	
HAIFA	1.1	2,878	חיפה
TIRAT KARMEL	1.2	225	טירת הכרמל
NESHER	1.3	282	נשר
QIRYAT ATTA	1.4	674	קריית אתא
QIRYAT BIALIK	1.4	530	קריית ביאליק
QIRYAT TIV'ON	0.9	115	קריית טבעון
QIRYAT YAM	1.5	570	קריית ים
QIRYAT MOTZKIN	1.3	520	קריית מוצקין

Source: 3 on the sources list

מקור: 3 ברשימת המקורות

מקבלי דמי אבטלה בחיפה וסביבותיה
(% מהאוכלוסייה)

UNEMPLOYMENT BENEFIT RECIPIENTS IN AND AROUND
HAIFA
(% OF POPULATION)
2004



Source: 3 on the sources list

מקור: 3 ברשימת המקורות

מקבלי דמי לידה בישראל ובערים הגדולות

MATERNITY ALLOWANCE RECIPIENTS IN ISRAEL AND IN THE LARGE CITIES 2004-2002

	מקבלי דמי לידה						
	MATERNITY ALLOWANCE RECIPIENTS						
	2004		2003		2002		
	אחוז מכלל האוכלוסייה	מס' מוחלטים	אחוז מכלל האוכלוסייה	מס' מוחלטים	אחוז מכלל האוכלוסייה	מס' מוחלטים	
% OF POPULATION	ABSOLUTE NO.	% OF POPULATION	ABSOLUTE NO.	% OF POPULATION	ABSOLUTE NO.		
ISRAEL	1.1	77,579	1.1	74,077	1.1	72,476	ישראל
HAIFA	0.8	2,212	0.8	2,167	0.8	2,067	חיפה
JERUSALEM	1.0	7,090	1.0	6,801	1.0	6,454	ירושלים
TEL-AVIV- YAFO	1.1	4,004	1.0	3,538	1.0	3,774	תל אביב-יפו
RISHON LEZIYON	1.2	2,596	1.1	2,433	1.2	2,494	ראשון לציון

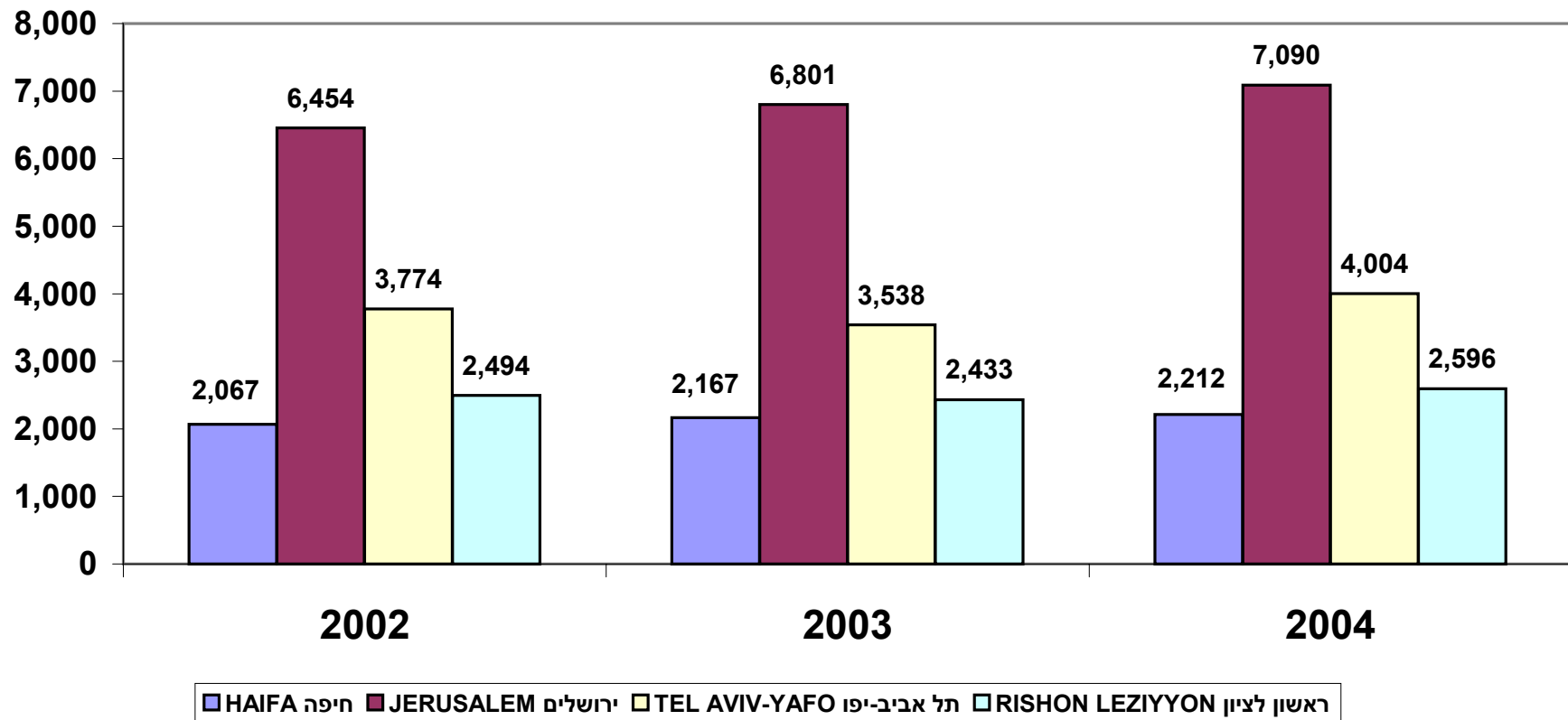
Source: 2 on the sources list

מקור: 2 ברשימת המקורות

מקבלי דמי לידה בערים הגדולות

MATERNITY ALLOWANCE RECIPIENTS IN THE LARGE CITIES

2004 - 2002



Source: 2 on the sources list

מקור: 2 ברשימת המקורות

מקבלי דמי לידה בחיפה וסביבותיה

MATERNITY ALLOWANCE RECIPIENTS IN AND AROUND HAIFA

2004

MONTHLY AVERAGE

ממוצע חודשי

	סה"כ מקבלים TOTAL RECIPIENTS	
HAIFA	2,153	חיפה
TIRAT KARMEL	141	טירת הכרמל
NESHER	240	נשר
QIRYAT ATTA	396	קריית אתא
QIRYAT BIALIK	321	קריית ביאליק
QIRYAT TIV'ON	118	קריית טבעון
QIRYAT YAM	268	קריית ים
QIRYAT MOTZKIN	371	קריית מוצקין

Source: 2 on the sources list

מקור: 2 ברשימת המקורות

מקבלי גמלת הבטחת הכנסה בישראל ובערים הגדולות

INCOME SUPPORT BENEFIT RECIPIENTS IN ISRAEL AND IN THE LARGE CITIES

2004-2002

	מקבלי גמלת הבטחת הכנסה						
	INCOME SUPPORT BENEFIT RECIPIENTS						
	2004		2003		2002		
	אחוז מכלל האוכלוסייה	מס' מוחלטים	אחוז מכלל האוכלוסייה	מס' מוחלטים	אחוז מכלל האוכלוסייה	מס' מוחלטים	
% OF POPULATION	ABSOLUTE NO.	% OF POPULATION	ABSOLUTE NO.	% OF POPULATION	ABSOLUTE NO.		
ISRAEL	2.1	144,378	2.2	149,510	2.4	156,234	ישראל
HAIFA	2.9	7,814	3.1	8,266	3.2	8,591	חיפה
JERUSALEM	1.1	7,641	1.0	7,019	1.2	8,055	ירושלים
TEL-AVIV	1.7	6,060	1.8	6,473	2.0	7,257	תל אביב-יפו
RISHON LEZIYON	1.3	2,817	1.3	2,862	1.5	3,174	ראשון לציון

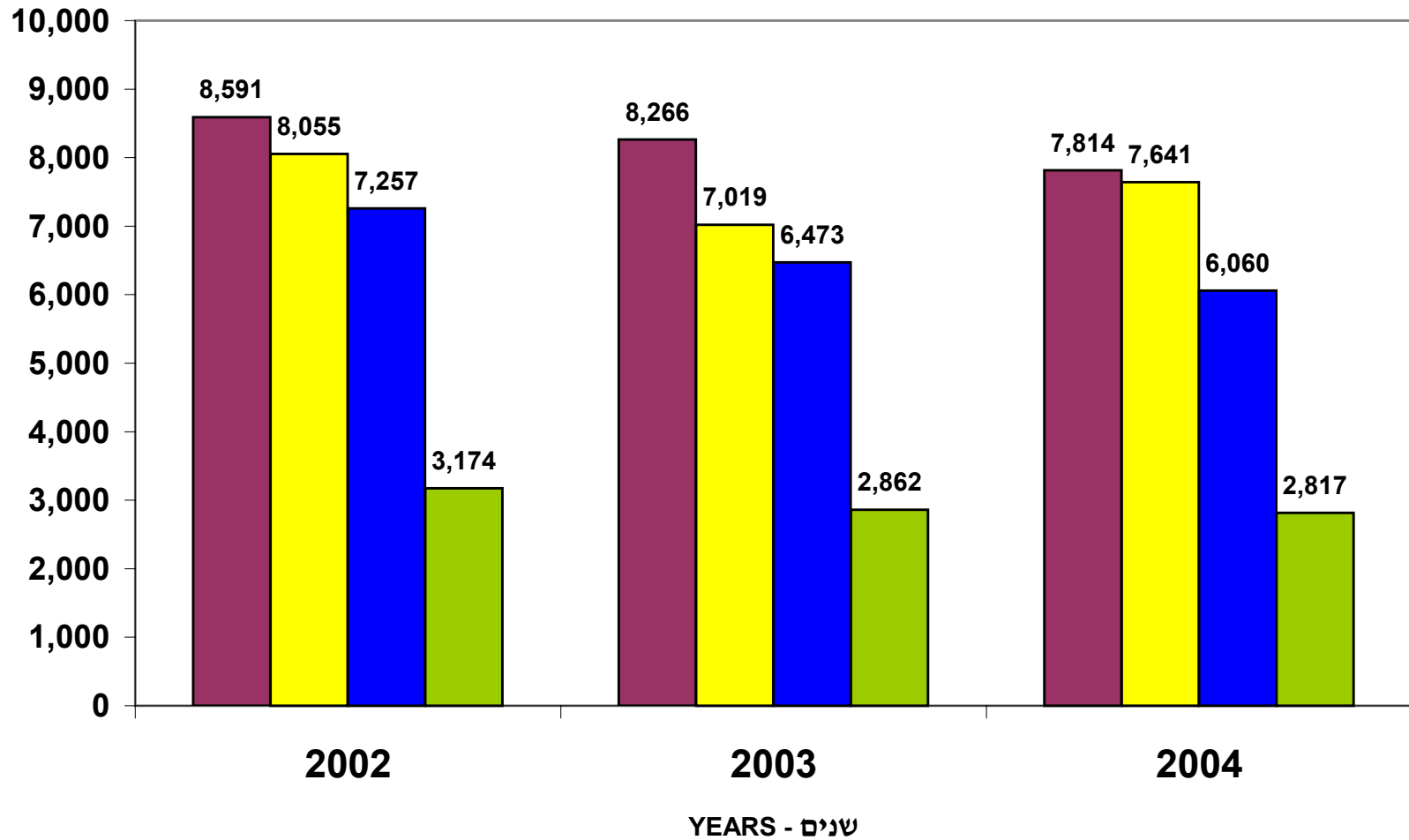
Source: 2 on the sources list

מקור: 2 ברשימת המקורות

מקבלי גמלת הבטחת הכנסה בערים הגדולות

INCOME SUPPORT BENEFIT RECIPIENTS IN THE LARGE CITIES

2004 - 2002



מקבלי גמלת הבטחת הכנסה בחיפה וסביבותיה
INCOME SUPPORT BENEFIT RECIPIENTS IN AND AROUND HAIFA
2004

April

אפריל

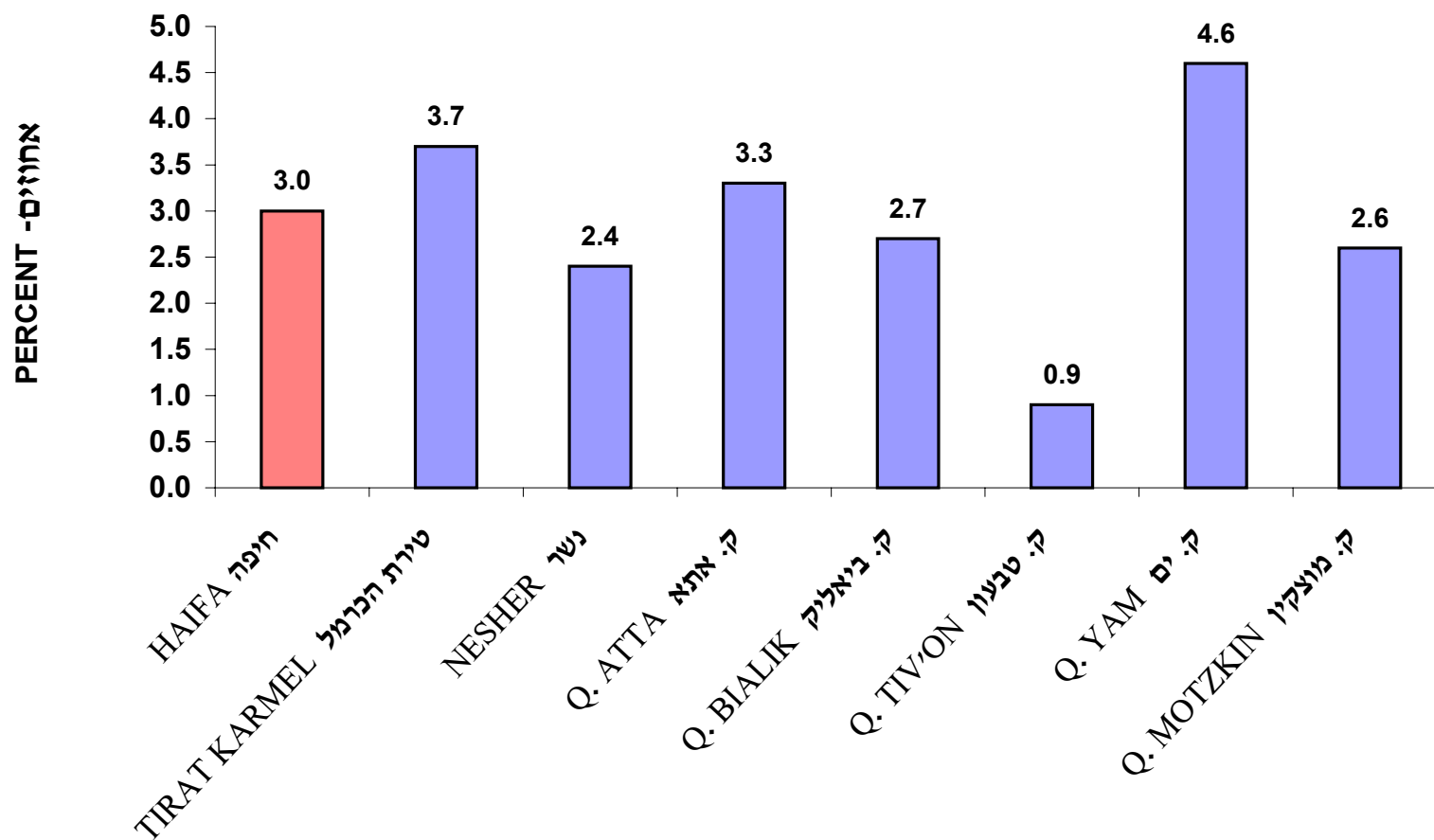
	אחוז מכלל האוכלוסייה PERCENT OF POPULATION	סה"כ TOTAL	
HAIFA	3.0	8,172	חיפה
TIRAT KARMEL	3.7	704	טירת הכרמל
NESHER	2.4	500	נשר
QIRYAT ATTA	3.3	1,619	קריית אתא
QIRYAT BIALIK	2.7	991	קריית ביאליק
QIRYAT TIV'ON	0.9	116	קריית טבעון
QIRYAT YAM	4.6	1,746	קריית ים
QIRYAT MOTZKIN	2.6	1,049	קריית מוצקין

Source: 3 on the sources list

מקור: 3 ברשימת המקורות

מקבלי גמלת הבטחת הכנסה בחיפה וסביבותיה
(% מהאוכלוסייה)

INCOME SUPPORT BENEFIT RECIPIENTS IN AND AROUND
HAIFA
(% OF POPULATION)
2004



Source: 3 on the sources list

מקור: 3 ברשימת המקורות

מקבלי דמי מזונות בישראל ובערים הגדולות

ALIMONY PAYMENT RECIPIENTS IN ISRAEL AND IN THE LARGE CITIES 2004-2002

	2004		2003		2002		
	אחוז מכלל האוכלוסייה	מס' מוחלטים	אחוז מכלל האוכלוסייה	מס' מוחלטים	אחוז מכלל האוכלוסייה	מס' מוחלטים	
	% OF POPULATION	ABSOLUTE NO.	% OF POPULATION	ABSOLUTE NO.	% OF POPULATION	ABSOLUTE NO.	
ISRAEL	0.4	24,181	0.4	24,431	0.4	27,977	ישראל
HAIFA	0.5	1,255	0.5	1,226	0.5	1,417	חיפה
JERUSALEM	0.2	1,440	0.2	1,474	0.3	1,792	ירושלים
TEL-AVIV-YAFO	0.3	1,236	0.4	1,303	0.4	1,556	תל אביב-יפו
RISHON LEZIYON	0.4	852	0.4	867	0.5	968	ראשון לציון

Source: 2 on the sources list

מקור: 2 ברשימת המקורות

מקבלי דמי מזונות בחיפה וסביבותיה
ALIMONY PAYMENT RECIPIENTS IN AND AROUND HAIFA
2004

July

יולי

	אחוז מכלל האוכלוסייה % OF POPULATION	סה"כ TOTAL	
HAIFA	0.5	1,269	חיפה
TIRAT KARMEL	0.7	141	טירת הכרמל
NESHER	0.5	98	נשר
QIRYAT ATTA	0.6	291	קריית אתא
QIRYAT BIALIK	0.5	204	קריית ביאליק
QIRYAT TIV'ON	0.3	40	קריית טבעון
QIRYAT YAM	0.7	255	קריית ים
QIRYAT MOTZKIN	0.5	215	קריית מוצקין

Source: 3 on the sources list

מקור: 3 ברשימת המקורות

משפחות המקבלות קצבת ילדים בישראל ובערים הגדולות
FAMILIES RECEIVING CHILD ALLOWANCE IN ISRAEL AND IN THE LARGE CITIES
2004-2002

	2004			2003			2002			
	כלל הילדים	מזה: משפחות עם 4+ ילדים THEREOF: FAMILIES WITH 4+ CHILDREN	כלל המשפחות	כלל הילדים	מזה: משפחות עם 4+ ילדים THEREOF: FAMILIES WITH 4+ CHILDREN	כלל המשפחות	כלל הילדים	מזה: משפחות עם 4+ ילדים THEREOF: FAMILIES WITH 4+ CHILDREN	כלל המשפחות	
	TOTAL CHILDREN		TOTAL FAMILIES	TOTAL CHILDREN		TOTAL FAMILIES	TOTAL CHILDREN		TOTAL FAMILIES	
ISRAEL	2,241,284	160,671	950,281	2,214,365	158,479	942,026	2,190,398	155,987	937,421	ישראל
HAIFA	60,796	1,826	33,318	62,057	1,816	34,304	63,801	1,855	35,512	חיפה
JERUSALEM	272,137	29,242	90,971	269,800	28,758	88,905	267,985	28,320	88,938	ירושלים
TEL-AVIV-YAFO	78,270	2,412	42,715	78,609	2,433	42,852	79,555	2,492	43,385	תל אביב-יפו
RISHON LEZIYON	56,339	1,382	30,104	56,353	1,391	30,319	56,251	1,389	30,465	ראשון לציון

Source: 2 on the sources list

מקור: 2 ברשימת המקורות

משפחות המקבלות קצבת ילדים בחיפה וסביבותיה

FAMILIES RECEIVING CHILD ALLOWANCE IN AND AROUND HAIFA

2004

July

יולי

	כלל הילדים TOTAL CHILDREN	מזה: משפחות עם +4 ילדים thereof: FAMILIES WITH 4+ CHILDREN	כלל המשפחות TOTAL FAMILIES	
Haifa	61,257	1,813	33,687	חיפה
Tirat Karmel	5,216	204	2,670	טירת הכרמל
Nesher	5,606	121	3,045	נשר
Qiryat Atta	13,509	545	6,940	קריית אתא
Qiryat Bialik	8,618	171	4,936	קריית ביאליק
Qiryat Tiv'on	3,260	74	1,719	קריית טבעון
Qiryat Yam	9,654	284	5,396	קריית ים
Qiryat Motzkin	8,704	170	4,939	קריית מוצקין

Source: 3 on the sources list

מקור: 3 ברשימת המקורות

בתי אב בטיפול הלשכות האיזוריות

FAMILIES TREATED BY REGIONAL SOCIAL AND WELFARE DEPARTMENTS 2004

WELFARE AREA	אחוז בתי אב מסה"כ דירות FAMILIES AS PERCENT OF APARTMENTS	דירות APARTMENTS	בתי אב בטיפול FAMILIES	אזורי רווחה
TOTAL	15.8	109,228	17,255	סה"כ
CARMEL	8.9	35,800	3,189	כרמל
HADAR	20.0	19,336	3,871	הדר
WESTERN HAIFA	22.0	18,962	4,174	מערב חיפה
EASTERN HAIFA	15.1	22,350	3,382	מזרח חיפה
Q.HAYYIM /Q. SHEMUEL	20.6	12,780	2,639	ק. חיים/ק. שמואל

Source: 4,5 on the sources list

מקור: 5,4 ברשימת המקורות

בתי אב בטיפול המחלקות לשרותי רווחה
FAMILIES TREATED BY SOCIAL AND WELFARE DEPARTMENTS
2004-2000

	2004	2003	2002	2001	2000	
TOTAL	17,255	16,931	14,813	14,142	13,228	סה"כ
YOUNG FAMILIES	7,839	7,835	6,095	5,892	5,028	משפחות צעירות
ELDERLY FAMILIES	9,416	9,096	8,718	8,250	8,200	משפחות קשישים

Source: 4 on the sources list

מקור: 4 ברשימת המקורות

משפחות צעירות וקשישות בטיפול הלשכות האזוריות

YOUNG AND ELDERLY FAMILIES TREATED BY REGIONAL SOCIAL AND WELFARE DEPARTMENTS

2004

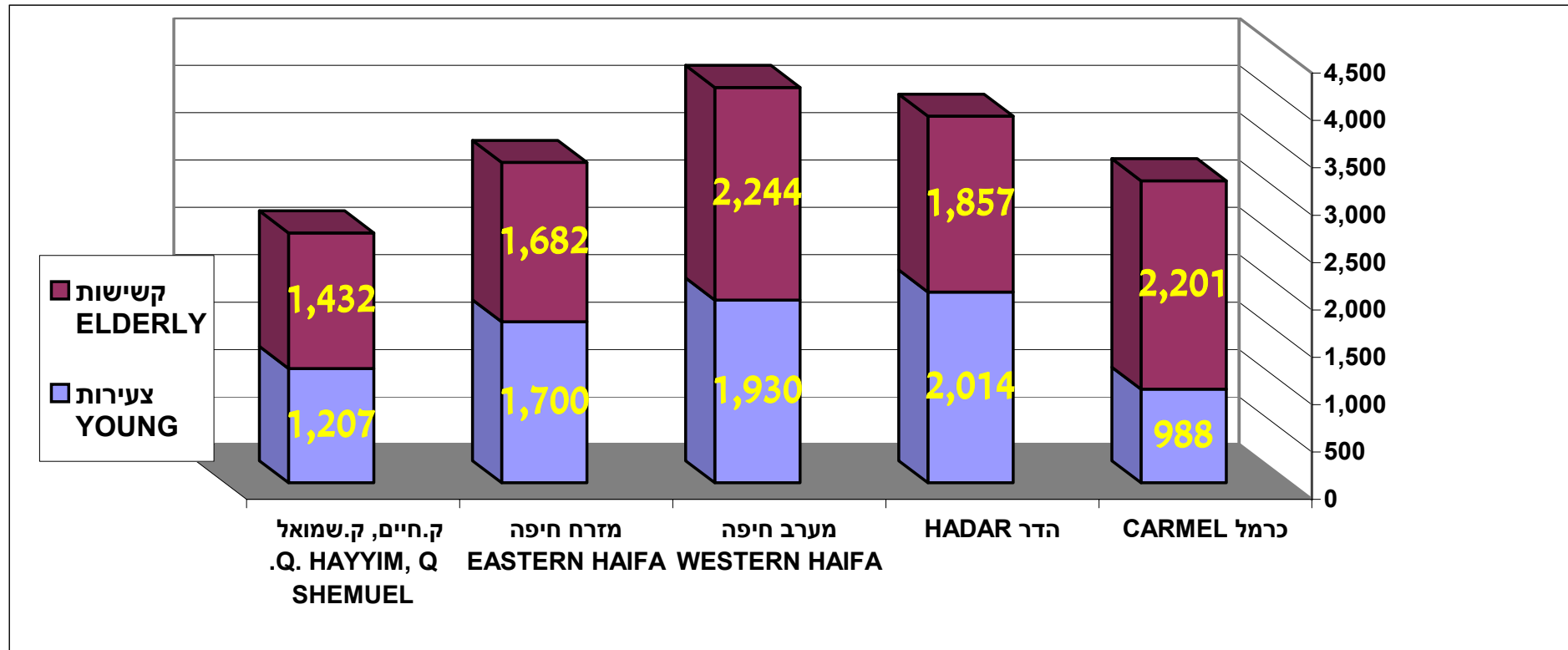
	קשישות ELDERLY	צעירות YOUNG	סה"כ TOTAL	
TOTAL	9,416	7,839	17,255	סה"כ
CARMEL	2,201	988	3,189	כרמל
HADAR	1,857	2,014	3,871	הדר
WESTERN HAIFA	2,244	1,930	4,174	מערב חיפה
EASTERN HAIFA	1,682	1,700	3,382	מזרח חיפה
Q.HAYYIM/ Q.SHEMUEL	1,432	1,207	2,639	ק. חיים/ ק. שמואל

Source: 4 on the sources list

מקור : 4 ברשימת המקורות

משפחות צעירות וקשישות בטיפול הלשכות האזוריות

YOUNG & ELDERLY FAMILIES TREATED BY REGIONAL SOCIAL AND WELFARE DEPARTMENTS 2004



Source: 4 on the sources list

מקור: 4 ברשימת המקורות

בתי אב בטיפול המחלקות לשירותי רווחה, לפי מגזר

FAMILIES TREATED BY REGIONAL SOCIAL AND WELFARE DEPARTMENTS, BY SECTOR 2004

	מגזר ערבי ARAB	מגזר יהודים ואחרים JEWS & OTHERS		סה"כ TOTAL	
		מזה: עולים thereof: immigrants	סה"כ TOTAL		
TOTAL FAMILIES	1,667	5,205	15,588	17,255	סה"כ בתי אב
YOUNG FAMILIES	1,377	2,695	6,462	7,839	משפחות צעירות
ELDERLY FAMILIES	290	2,510	9,126	9,416	משפחות קשישים

Source: 4 on the sources list

מקור: 4 ברשימת המקורות

בתי אב בטיפול המחלקות לשירותי רווחה, לפי מקורות קיום

FAMILIES TREATED BY SOCIAL AND WELFARE DEPARTMENTS, BY MEANS OF EXISTENCE

2004

	מקור קיום MEANS OF EXISTENCE						סה"כ TOTAL	
	נסמך על שלחן ראש משפחה SUPPORTED BY HEAD OF FAMILY	מקור אחר OTHER SOURCE	עצמאי SELF EMPLOYED	שכיר EMPLOYEE	פנסיה מעבודה WORK PENSION	קצבת ביטוח לאומי NATIONAL INSURANCE BENEFIT		
TOTAL FAMILIES	1,213	609	233	1,814	2,923	10,463	17,255	סה"כ בתי אב
YOUNG FAMILIES	1,163	445	183	1,767	112	4,169	7,839	משפחות צעירות
ELDERLY FAMILIES	50	164	50	47	2,811	6,294	9,416	משפחות קשישים

Source: 4 on the sources list

מקור: 4 ברשימת המקורות

משפחות חדשות בטיפול הלשכות האזוריות

NEW FAMILIES TREATED BY REGIONAL SOCIAL AND WELFARE DEPARTMENTS 2004

	משפחות קשישות ELDERLY FAMILIES	משפחות צעירות YOUNG FAMILIES	סה"כ משפחות חדשות TOTAL NEW FAMILIES	
TOTAL	1,457	1,273	2,730	סה"כ
CARMEL	401	179	580	כרמל
HADAR	305	368	673	הדר
WESTERN HAIFA	304	300	604	מערב חיפה
EASTERN HAIFA	272	227	499	מזרח חיפה
Q.HAYYIM/ Q.SHEMUEL	175	199	374	ק. חיים/ ק. שמואל

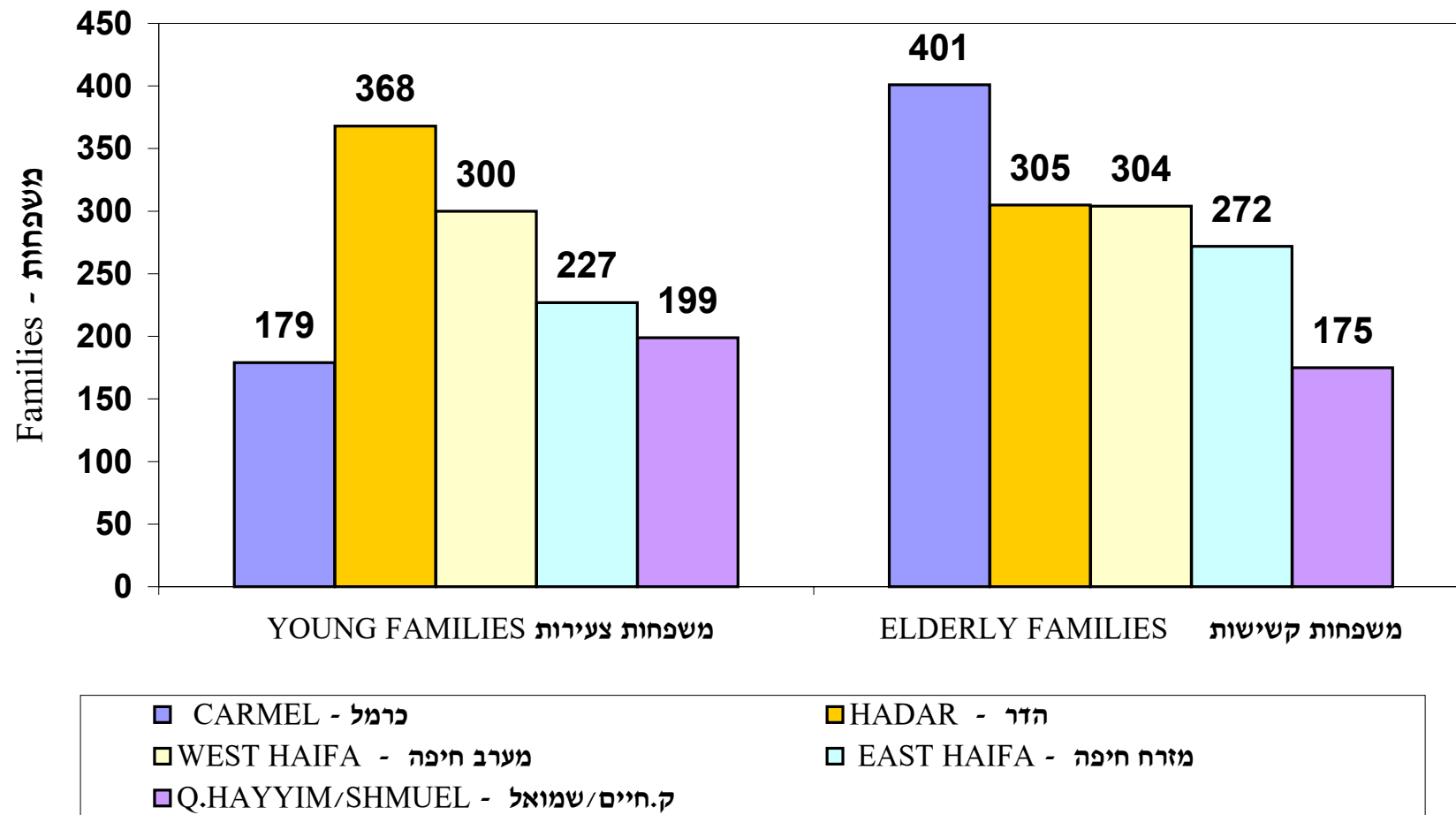
Source: 4 on the sources list

מקור: 4 ברשימת המקורות

משפחות חדשות בטיפול הלשכות האזוריות

NEW FAMILIES TREATED BY SOCIAL WELFARE DEPARTMENTS

2004



בתי אב עולים בטיפול המחלקות לשירותי רווחה

IMMIGRANT FAMILIES TREATED BY SOCIAL AND WELFARE DEPARTMENTS

משפחות קשישים ELDERLY FAMILIES	משפחות צעירות YOUNG FAMILIES	סה"כ בתי אב TOTAL FAMILIES	שנה YEAR
2,301	1,973	4,274	2001
2,364	2,047	4,411	2002
2,531	2,753	5,284	2003
2,510	2,695	5,205	2004

Source: 4 on the sources list

מקור: 4 ברשימת המקורות

בתי אב קשישים מקבלי גמלת חוק בטוח סיעוד
ELDERLY FAMILIES RECEIVING LONG TERM CARE BENEFITS

	2004	2003	2002	2001	2000	
ELDERLY FAMILIES	6,457	6,224	5,983	6,030	6,145	בתי אב קשישים

Source: 4 on the sources list

מקור: 4 ברשימת המקורות

משפחות חד הוריות בטיפול הלשכות האזוריות

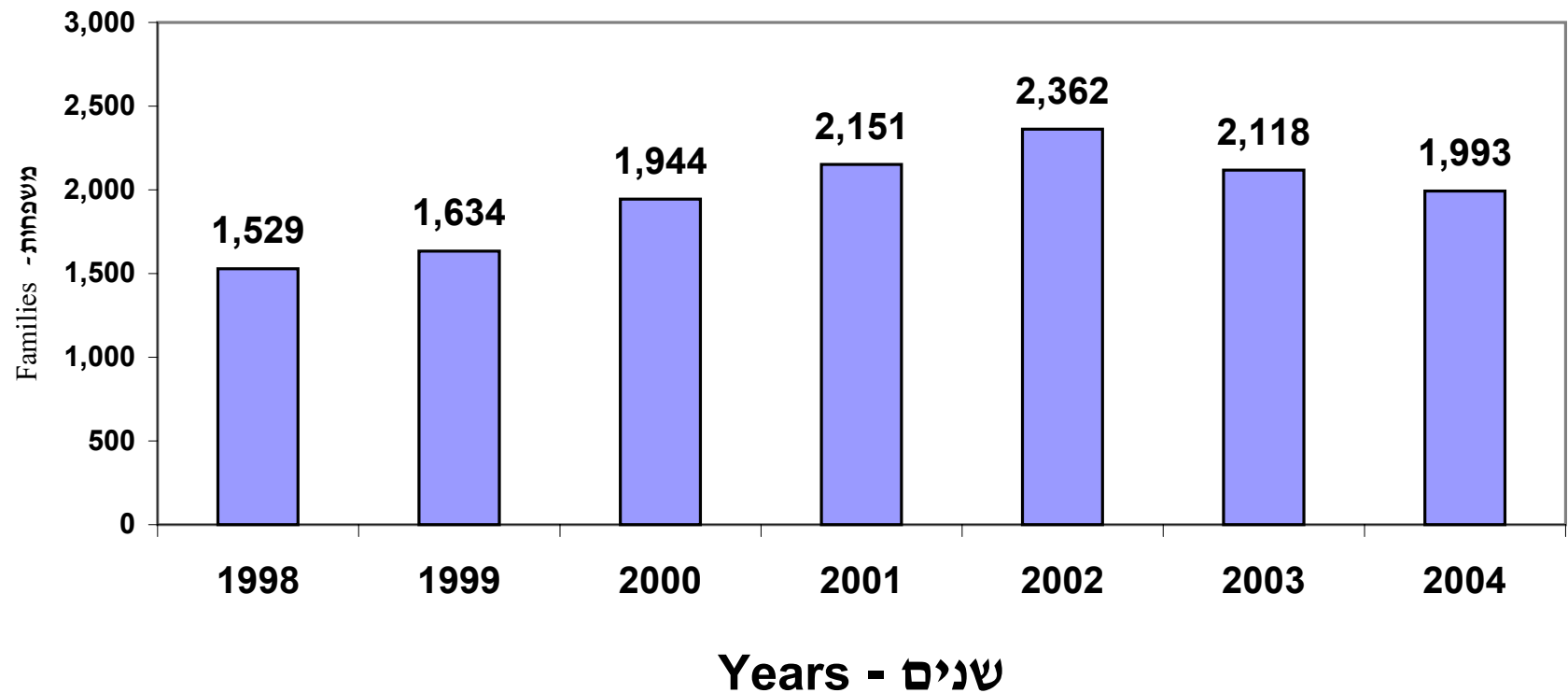
**SINGLE PARENT FAMILIES TREATED BY THE
SOCIAL AND WELFARE DEPARTMENTS**

מס' מוחלטים	שנה
ABSOLUTE NUMBERS	YEAR
1,529	1998
1,634	1999
1,944	2000
2,151	2001
2,362	2002
2,118	2003
1,993	2004

Source: 4 on the sources list

מקור: 4 ברשימת המקורות

משפחות חד הוריות בטיפול הלשכות האזוריות
SINGLE PARENT FAMILIES TREATED BY THE SOCIAL AND WELFARE DEPARTMENTS



ילדים ונוער בטיפול על פי חוק נוער
CHILDREN AND YOUTH TREATED UNDER THE YOUTH LAW
2004-1997

מס' מוחלטים ABSOLUTE NUMBERS	שנה YEAR
1,728	1997
1,756	1998
1,657	1999
1,458	2000
1,500	2001
1,583	2002
1,420	2003
1,546	2004

Source: 4 on the sources list

מקור: 4 ברשימת המקורות

נוער מנותק בטיפול

ALIENATED YOUTH UNDER TREATMENT 2004-2002

	2004			2003	2002	
	נערות GIRLS	נערים BOYS	סה"כ TOTAL			
TOTAL	592	475	1,067	1,095	1,012	סה"כ
ELDERLY	200	190	390	368	439	ותיקים
IMMIGRANTS	304	130	434	515	364	עולים
ARABS	88	155	243	212	209	ערבים

Source: 4 on the sources list

מקור: 4 ברשימת המקורות

ילדים ונוער בטיפול שמשפחותיהם מטופלות בלשכות האזוריות

YOUTH TREATED WHOSE FAMILIES ARE TREATED BY THE REGIONAL DEPARTMENTS

AGE גיל				שנה
+13	12-7	6-0	TOTAL סה"כ	YEAR
2,363	2,781	1,745	6,889	2000
3,139	2,628	2,046	7,813	2001
2,704	2,788	2,438	7,930	2002
3,314	2,945	2,419	8,678	2003
3,436	2,871	2,619	8,926	2004

Source: 4 on the sources list

מקור: 4 ברשימת המקורות

ילדים ונוער בטיפול שמשפחותיהם מטופלות בלשכות האזוריות, לפי מגזר
YOUTH TREATED WHOSE FAMILIES ARE TREATED BY THE REGIONAL DEPARTMENTS,
BY SECTOR

מגזר ערבי ARAB	מגזר יהודים ואחרים JEWS & OTHERS		סה"כ TOTAL	שנה YEAR
	מזה: עולים thereof: immigrants	סה"כ TOTAL		
861	1,455	6,028	6,889	2000
3,139	1,688	6,524	7,813	2001
1,353	1,758	6,577	7,930	2002
1,786	2,773	7,250	8,678	2003
2,234	3,208	6,692	8,926	2004

Source: 4 on the sources list

מקור: 4 ברשימת המקורות

מקבלי הנחות בארנונה לשנת 2004, לפי רבעים
RECIPIENTS OF MUNICIPAL PROPERTY TAX REDUCTIONS IN 2004, BY QUARTERS

REASON FOR REDUCTION	רמות הכרמל RAMOT HACARMEL	רמות נווה שאנן RAMOT NAVE SHA'ANAN	נווה שאנן, יזרעאליה NAWE SHA'ANAN, YIZRE'ELIYYA	הדר HADAR	הכרמל CARMEL	מערב חיפה WESTERN HAIFA	העיר התחתית + מפרץ חיפה LOWER TOWN + HAIFA BAY	ק.חיים, ק.שמואל Q.HAYYIM Q.SHEMU'EL	סה"כ מקבלי הנחות TOTAL RECIPIENTS OF	סיבת ההנחה
TOTAL	7,903	3,789	10,764	12,666	11,935	13,394	2,958	7,763	71,172	סה"כ
PENSIONERS RECEIVING AN INCOME SUPPLEMENT	377	390	1,933	2,921	639	3,151	703	1,202	11,316	גמלאים המקבלים השלמת הכנסה
DISABLED IDF SOLDIERS	683	204	288	174	808	323	24	373	2,877	נכי צה"ל
SOLDIER IN COMPULSORY MILITARY SERVICE	56	72	101	95	76	94	9	44	547	חייל בשירות סדיר
VICTIMS OF ACTS OF HOSTILITY	145	43	86	58	191	104	10	68	705	נפגעי פעולות איבה
INCOME SUPPORT	151	199	1,097	1,834	316	1,547	367	692	6,203	הבטחת הכנסה
SINGLE-PARENT FAMILY	408	180	317	237	575	320	38	256	2,331	משפחה חד הורית
DISABILITY	555	284	1,086	1,377	838	1,529	406	963	7,038	נכות
NEW IMMIGRANTS	26	38	125	258	37	121	16	34	655	עולים חדשים
LONG-TERM CARE BENEFIT	232	140	491	505	495	630	130	421	3,044	גימלת סיעוד
ACCORDING TO THE ALIMONY LAW	49	34	113	121	101	155	41	113	727	לפי חוק מזונות
ACCORDING TO SALARY TABLES	403	664	433	636	461	226	101	166	3,090	לפי טבלאות שכר
BLIND PERSONS	73	37	139	155	146	152	51	112	865	עיוורים
OTHER ¹	4,745	1,504	4,555	4,295	7,252	5,042	1,062	3,319	31,774	אחר ¹

Note: 1. Reductions that are not included in the category of social reductions.
Source: 6 on the sources list

הערה: 1. הנחות שאינן נכללות בקטגוריה של הנחות סוציאליות.
מקור: 6 ברשימת המקורות