

# **שירותי הארחה והיירות**

# **Hotels and Tourism**

**מס' 4 No.**

**מועד פרסום: יולי 2008**

**Date of Publication: July 2008**

**הנתונים העדכניים ביותר הם לשנת:**

**2007**

**The most updated data refer to the year :**

**2007**

## שרותי הארחה ותיירות

### תוכן העניינים

#### מבואות

תפריט: הגדרות

רשימה: מקורות

### שירותי הארחה

#### מלונות תיירות

לוח: מלונות תיירות וחדרים במלונות תיירות, לפי רמה

#### אורחים

לוח: אורחים במלונות תיירות

תרשים: אורחים במלונות תיירות

#### לינות

לוח: לינות במלונות תיירות בישראל ובערים שונות

תרשים: לינות במלונות תיירות בערים שונות

לוח: לינות במלונות תיירות

תרשים: לינות במלונות תיירות

#### מדדים

תרשים: מדדי סה"כ הלינות בישראל ובערים שונות

תרשים: מדדי לינות תיירות בישראל ובערים שונות

תרשים: מדדי לינות ישראלים בישראל ובערים שונות

#### יבשת מגורים של האורח

לוח: לינות במלונות תיירות וממוצע לינות לאורח, לפי יבשת מגורים

תרשים: לינות במלונות תיירות, לפי יבשת מגורים

#### תפוסה

לוח: תפוסה במלונות תיירות בישראל ובערים שונות (אחוזים)

תרשים: תפוסת מיטות במלונות תיירות בישראל ובערים שונות

לוח: תפוסת מיטות במלונות תיירות, לפי חודש (אחוזים)

תרשים: תפוסת מיטות במלונות תיירות, לפי חודש

#### שכירים ופדיון

לוח: שכירים ופדיון במלונות תיירות

#### אכסניות וצימרים

לוח: מיטות באכסניות ובצימרים

### תיירות

#### סיוורים

לוח: סיוורים המבוצעים על ידי העמותה לתיירות ונופש חיפה

לוח: מבקרים בגנים הבהאיים

#### שירותים נוספים

לוח: סוכנויות נסיעות בישראל ובשלוש הערים הגדולות

לוח: חנויות, מסעדות ובתי קפה רשומים לתיירות בישראל ובשלוש הערים הגדולות

לוח: חנויות רשומות לתיירות, לפי סוג

## **Hotels and Tourism**

### **Contents**

#### **Introduction**

**Menu: Definitions**

**List: Sources**

#### **Hotel Services**

##### **Tourist Hotels**

**Table: Tourist Hotels and Rooms in Tourist Hotels, by Level**

##### **Guests**

**Table: Guests in Tourist Hotels**

**Graph: Guests in Tourist Hotels**

##### **Person-Nights**

**Table: Person-Nights in Tourist Hotels in Israel and in Various Cities**

**Graph: Person-Nights in Tourist Hotels in Various Cities**

**Table: Person-Nights in Tourist Hotels**

**Graph: Person-Nights in Tourist Hotels**

##### **Indices**

**Graph: Indices of Total Person-Nights in Israel and in Various Cities**

**Graph: Indices of Tourist Person-Nights in Israel and in Various Cities**

**Graph: Indices of Israeli Person-Nights in Israel and in Various Cities**

##### **Continent of Residence of the Guest**

**Table: Person-Nights in Tourist Hotels and Average Person-Nights per Guest, by Continent of Residence**

**Graph: Person-Nights in Tourist Hotels, by Continent of Residence**

##### **Occupancy**

**Table: Occupancy in Tourist Hotels in Israel and in Various Cities (Percents)**

**Graph: Bed Occupancy in Tourist Hotels in Israel and in Various Cities**

**Table: Bed Occupancy in Tourist Hotels, by Month (Percents)**

**Graph: Bed Occupancy in Tourist Hotels, by Month**

##### **Employees and Revenue**

**Table: Employees and Revenue in Tourist Hotels**

##### **Hostels and Bed & Breakfast**

**Table: Beds in Hostels and in Bed & Breakfast**

## **Tourism**

### **Tours**

**Table: Tours Carried Out by the Haifa Tourist Board**

**Table: Visitors to the Baha'i Gardens**

### **Other Services**

**Table: Travel Agencies in Israel and the Three Large Cities**

**Table: Shops, Restaurants and Cafes Listed for Tourists in Israel and the Three Large Cities**

**Table: Shops Listed for Tourists, by Type of Shop**

## מקורות

1. "תיירות" (1992 – 2006), הלשכה המרכזית לסטטיסטיקה.
2. "רבעון סטטיסטי לתיירות ולשירותי הארחה" (מבחר שנים), הלשכה המרכזית לסטטיסטיקה.
3. עיבודי המחלקה למחקר ומידע סטטיסטי, עיריית חיפה.
4. "תיירות לישראל דו"ח סטטיסטי" 2000 - 2007, משרד התיירות.
5. מרכז הבהאים העולמי, חיפה.
6. העמותה לתיירות ונופש חיפה.

## SOURCES

1. "Tourism" (1992-2004), Central Bureau of Statistics.
2. "Tourism and Hotel Services Statistics Quarterly" (selected years), Central Bureau of Statistics.
3. Data processed by the Department of Research and Statistical Information, Strategic Planning and Research, Haifa Municipality.
4. "Tourism to Israel Statistical Report" 2000-2004, Ministry of Tourism.
5. Baha'i International Community, Haifa.
6. Haifa Tourist Board.

## מלונות תיירות וחדרים בחיפה, לפי רמה

### TOURIST HOTELS AND ROOMS IN HAIFA, BY LEVEL

2007 - 1992

End of year

סוף שנה

ROOMS			HOTELS			שנה YEAR
יתר OTHER	רמות II + I LEVELS I + II	סך הכל TOTAL	יתר OTHER	רמות II + I LEVELS I + II	סך הכל TOTAL	
408	576	984	8	3	11	1992
408	576	984	8	3	11	1993
402	576	978	8	3	11	1994
402	576	978	8	3	11	1995
414	576	990	8	3	11	1996
316	704	1,020	7	4	11	1997
400	704	1,104	8	4	12	1998
400	902	1,302	8	6	14	1999
401	910	1,311	8	6	14	2000
551	908	1,459	7	6	13	2001
552	908	1,460	7	6	13	2002
552	908	1,460	7	6	13	2003
552	908	1,460	7	6	13	2004
552	910	1,462	7	6	13	2005
552	906	1,458	7	6	13	2006
494	906	1,400	7	6	13	2007
PERCENT OF ISRAEL			אחוז מישראל			
3.1	3.6	3.4	4.6	3.8	4.3	1992
2.9	3.5	3.2	4.2	3.7	4.1	1993
2.7	3.1	2.9	3.9	3.4	3.8	1994
2.5	3.1	2.8	3.8	3.4	3.7	1995
2.5	2.9	2.7	3.8	3.2	3.6	1996
1.8	3.4	2.7	3.3	4.2	3.6	1997
2.2	3.1	2.7	3.8	4.0	3.8	1998
2.0	3.8	3.0	3.6	5.7	4.2	1999
1.9	3.6	2.9	3.4	5.6	4.1	2000
2.7	3.5	3.1	3.1	5.5	3.8	2001
2.7	3.5	3.1	3.1	5.5	3.9	2002
2.7	3.5	3.2	3.1	5.4	3.9	2003
2.7	3.5	3.1	3.1	5.3	3.9	2004
2.7	3.5	3.1	3.2	5.3	3.9	2005
2.7	3.5	3.1	3.2	5.3	3.9	2006
2.4	3.4	3.0	3.2	5.3	3.9	2007

מקורות: פרסומי "תיירות" ו-"ירבעון סטטיסטי לתיירות ולשירותי הארחה", הלשכה המרכזית לסטטיסטיקה.

Sources: "Tourism" and "Tourism and Hotel Services Statistics Quarterly", Central Bureau of Statistics.

# אורחים במלונות תיירות בחיפה

## GUESTS IN TOURIST HOTELS IN HAIFA

2007-1992

% OF ISRAEL		GUESTS (Thousands)			שנה
ישראלים	תיירים	ישראלים	תיירים	סך הכל	YEAR
ISRAELIS	TOURISTS	ISRAELIS	TOURISTS	TOTAL	
3.6	3.1	83.8	71.5	155.3	1992
3.4	2.8	84.3	68.8	153.2	1993
2.7	2.3	70.0	60.0	130.0	1994
2.4	2.2	69.2	65.5	134.7	1995
2.3	1.9	72.4	53.6	126.0	1996
2.5	2.1	85.1	50.9	136.0	1997
2.4	2.2	93.5	49.8	143.3	1998
2.6	2.1	109.3	61.8	171.0	1999
3.0	2.0	122.5	63.2	185.6	2000
3.3	2.9	163.3	31.2	194.6	2001
3.1	4.1	161.6	28.5	190.1	2002
3.0	4.4	149.7	39.7	189.4	2003
2.9	4.0	150.0	55.6	205.6	2004
2.9	3.0	146.9	67.1	214.0	2005
2.8	3.2	145.3	68.5	213.8	2006
3.1	2.9	156.4	80.6	237.1	2007

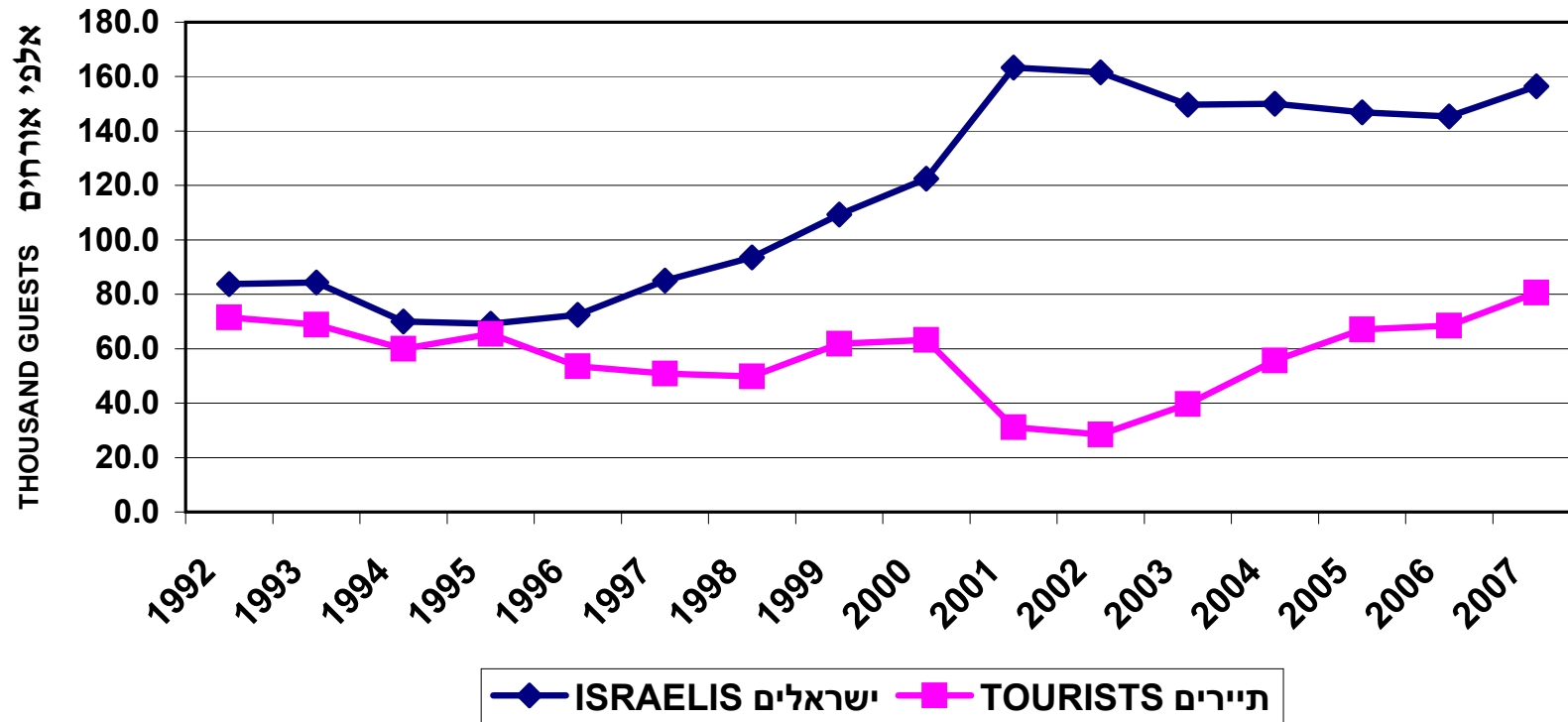
מקורות: פרסומי "תיירות" ו-"רבעון סטטיסטי לתיירות ולשירותי הארחה", הלשכה המרכזית לסטטיסטיקה.

Sources: "Tourism" and "Tourism and Hotel Services Statistics Quarterly", Central Bureau of Statistics.

# אורחים במלונות תיירות בחיפה

## GUESTS IN TOURIST HOTELS IN HAIFA

2007 - 1992



מקורות: פרסומי "תיירות" ו-"רבעון סטטיסטי לתיירות ולשירותי הארחה", הלשכה המרכזית לסטטיסטיקה.

Sources: "Tourism" and "Tourism and Hotel Services Statistics Quarterly", Central Bureau of Statistics.

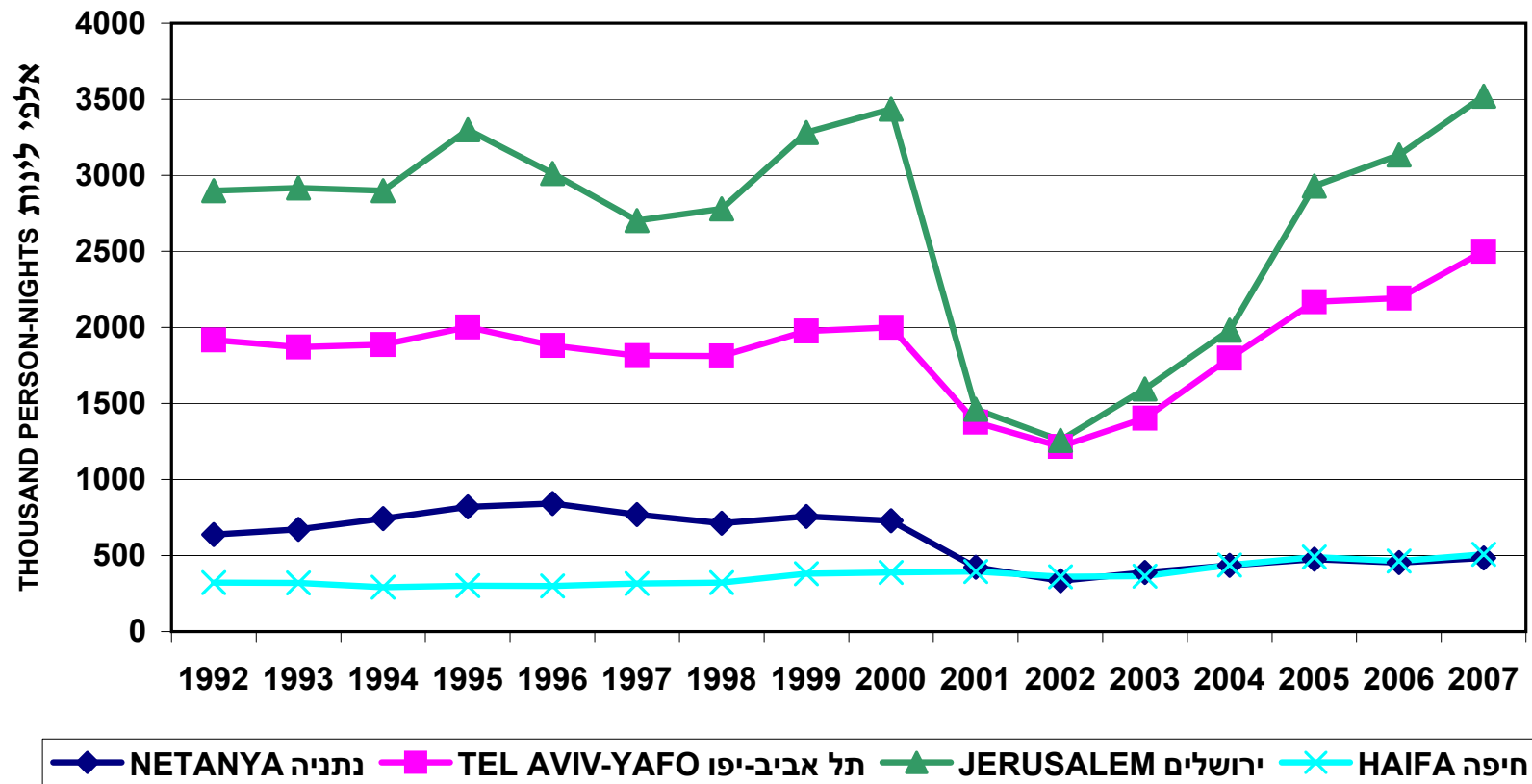
**לינות במלונות תיירות בישראל ובערים שונות**  
**PERSON-NIGHTS IN TOURIST HOTELS IN ISRAEL AND IN VARIOUS CITIES**  
**2007 - 1992**

% TOURIST PERSON-NIGHTS					PERCENT OF ISRAEL					TOTAL PERSON-NIGHTS					שנה
אחוז לינות תיירים					אחוז מישראל					(אלפים)					YEAR
נתניה	תל אביב-יפו	ירושלים	חיפה	ישראל	נתניה	תל אביב-יפו	ירושלים	חיפה	ישראל	נתניה	תל אביב-יפו	ירושלים	חיפה	ישראל	
NETANYA	TEL AVIV-YAFO	JERUSALEM	HAIFA	ISRAEL	NETANYA	TEL AVIV-YAFO	JERUSALEM	HAIFA	ISRAEL	NETANYA	TEL AVIV-YAFO	JERUSALEM	HAIFA	ISRAEL	
68.9	79.2	85.2	51.3	59.5	5.0	15.0	22.7	2.5	100.0	638.5	1,916.8	2,899.5	322.6	12,782.5	1992
65.8	80.0	87.1	53.7	59.4	5.0	13.9	21.7	2.4	100.0	672.1	1,870.0	2,916.0	319.3	13,413.5	1993
64.7	80.3	85.5	54.5	59.2	5.2	13.3	20.4	2.1	100.0	743.1	1,886.7	2,898.2	291.9	14,215.1	1994
62.8	81.7	87.1	56.9	59.3	5.1	12.5	20.6	1.9	100.0	820.1	2,002.4	3,300.2	301.6	16,018.4	1995
63.6	78.5	85.0	57.1	55.2	5.2	11.6	18.7	1.9	100.0	842.3	1,880.7	3,011.6	300.6	16,145.7	1996
64.6	77.6	81.6	49.6	50.5	4.8	11.3	16.8	2.0	100.0	770.1	1,814.4	2,701.6	316.5	16,123.0	1997
60.9	78.5	79.3	49.2	46.2	4.3	10.9	16.7	1.9	100.0	713.5	1,810.8	2,779.0	322.8	16,687.6	1998
67.2	79.4	82.5	48.1	48.4	4.0	10.6	17.6	2.0	100.0	756.6	1,975.8	3,281.2	380.9	18,681.6	1999
68.0	79.5	85.1	43.6	49.5	3.7	10.2	17.6	2.0	100.0	729.4	2,000.7	3,435.2	387.8	19,546.5	2000
44.3	61.0	61.0	30.5	25.3	2.8	9.1	9.7	2.6	100.0	424.0	1,376.9	1,461.7	394.7	15,113.3	2001
32.8	51.0	50.9	24.0	18.0	2.3	8.3	8.6	2.5	100.0	334.1	1,215.9	1,256.9	359.8	14,606.6	2002
38.8	56.5	57.0	26.8	23.7	2.6	9.3	10.6	2.4	100.0	387.7	1,403.6	1,594.9	364.0	15,095.2	2003
48.9	65.4	67.7	35.1	28.1	2.6	10.6	11.7	2.6	100.0	436.2	1,797.2	1,981.2	437.5	16,973.5	2004
59.8	74.6	72.2	41.7	35.5	2.5	11.4	15.4	2.6	100.0	476.1	2,168.4	2,930.1	488.9	19,087.0	2005
53.3	72.2	73.3	39.8	35.5	2.4	11.4	16.2	2.4	100.0	454.1	2,191.9	3,133.6	463.5	19,307.7	2006
63.5	78.7	82.2	45.8	41.0	2.4	12.2	17.2	2.5	100.0	483.5	2,499.7	3,521.2	507.5	20,478.6	2007

Sources: "Tourism" and "Tourism and Hotel Services Statistics Quarterly", Central Bureau of Statistics.

מקורות: פרסומי "תיירות" ו-"רבעון סטטיסטי לתיירות ולשירותי הארחה", הלשכה המרכזית לסטטיסטיקה.

**לינות במלונות תיירות בערים שונות**  
**PERSON-NIGHTS IN TOURIST HOTELS IN VARIOUS CITIES**  
**2007-1992**



מקורות: פרסומי "תיירות" ו-"רבעון סטטיסטי לתיירות ולשירותי הארחה", הלשכה המרכזית לסטטיסטיקה.

Sources: "Tourism" and "Tourism and Hotel Services Statistics Quarterly", Central Bureau of Statistics.

# לינות במלונות תיירות בחיפה

## PERSON-NIGHTS IN TOURIST HOTELS IN HAIFA 2007-1992

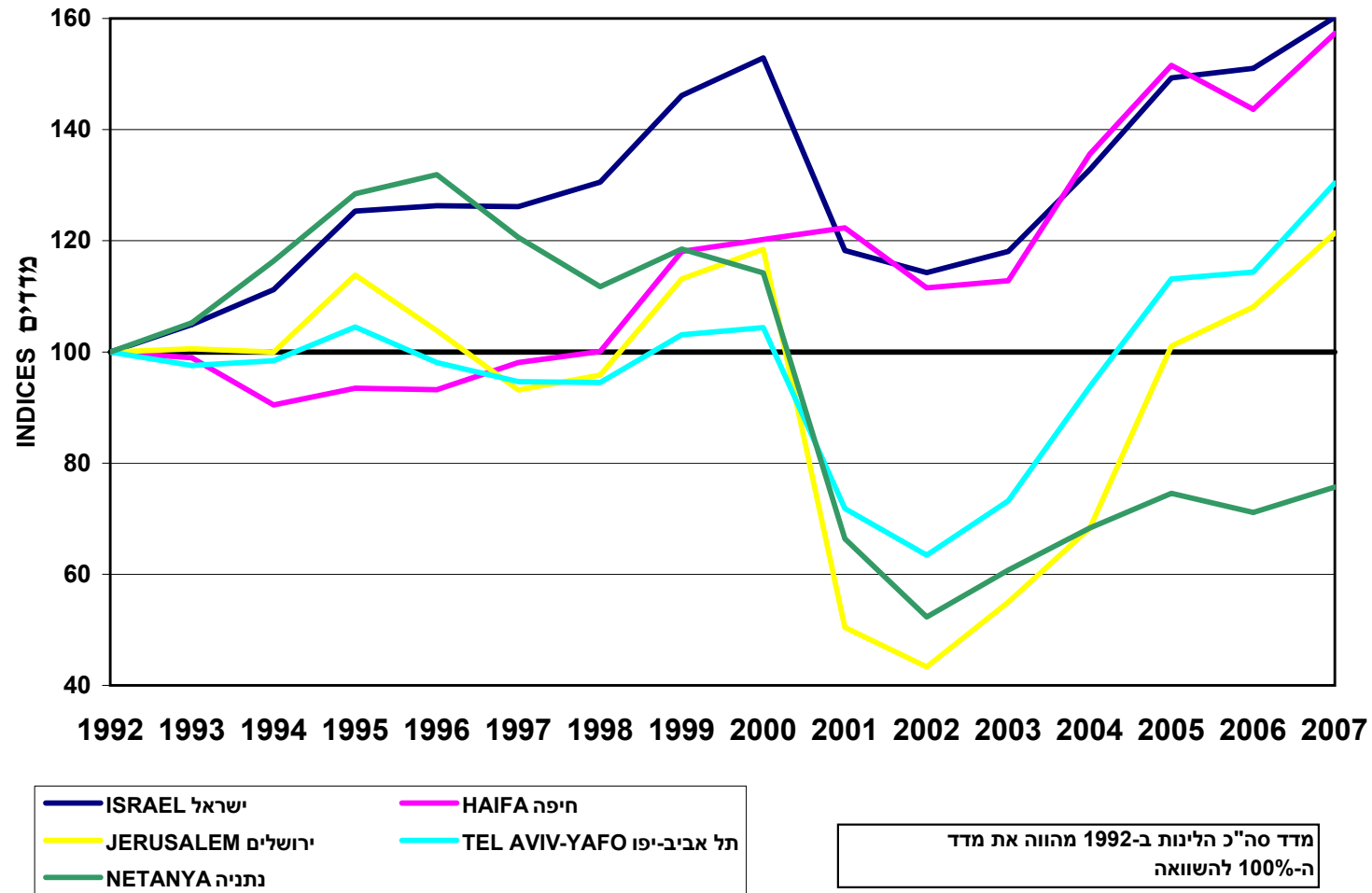
אחוז מישראל % OF ISRAEL		לינות (אלפים) PERSON-NIGHTS (Thousands)			שנה YEAR
ישראלים ISRAELIS	תיירים TOURISTS	ישראלים ISRAELIS	תיירים TOURISTS	סה"כ TOTAL	
3.0	2.2	157.0	165.6	322.6	1992
2.7	2.2	147.9	171.4	319.3	1993
2.3	1.9	132.8	159.1	291.9	1994
2.0	1.8	129.9	171.7	301.6	1995
1.8	1.9	129.1	171.5	300.6	1996
2.0	1.9	159.4	157.1	316.5	1997
1.8	2.1	164.0	158.8	322.8	1998
2.0	2.0	197.4	183.4	380.9	1999
2.2	1.7	218.8	169.1	387.8	2000
2.4	3.1	274.2	120.4	394.7	2001
2.3	3.3	273.4	86.4	359.8	2002
2.3	3.0	266.6	97.4	364.0	2003
2.3	3.2	283.6	153.9	437.5	2004
2.3	3.0	285.3	203.7	488.9	2005
2.2	2.7	278.8	184.7	463.5	2006
2.3	2.8	275.0	232.5	507.5	2007

מקורות: פרסומי "תיירות" ו-"רבעון סטטיסטי לתיירות ולשירותי הארחה", הלשכה המרכזית לסטטיסטיקה.

Sources: "Tourism" and "Tourism and Hotel Services Statistics Quarterly", Central Bureau of Statistics.



**מדדי סה"כ הלינות בישראל ובערים שונות**  
**INDICES OF TOTAL PERSON-NIGHTS IN ISRAEL AND IN VARIOUS CITIES**

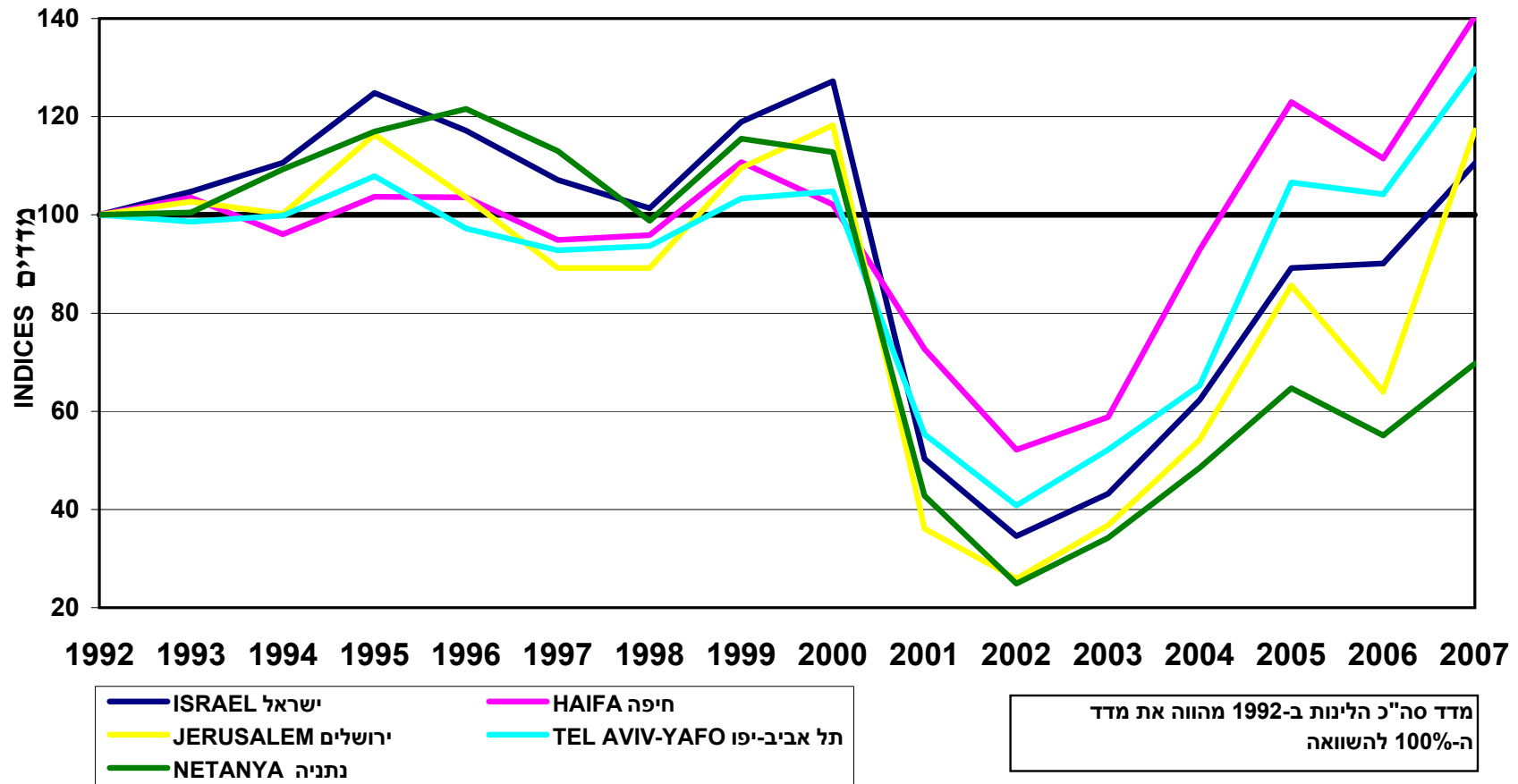


מקורות: פרסומי "תיירות" ו-"רבעון סטטיסטי לתיירות ולשירותי הארחה", הלשכה המרכזית לסטטיסטיקה.  
 עיבודי המחלקה למחקר ומידע סטטיסטי, תא"מ, עיריית חיפה.

Sources: "Tourism" and "Tourism and Hotel Services Statistics Quarterly", Central Bureau of Statistics.

Data processed by the Dept. of Research & Statistical Information, Strategic Planning & Research, Haifa Municipality.

**מדדי לינות תיירים בישראל ובערים שונות**  
**INDICES OF TOURIST PERSON-NIGHTS IN ISRAEL AND IN VARIOUS**  
**CITIES**  
**2007-1992**

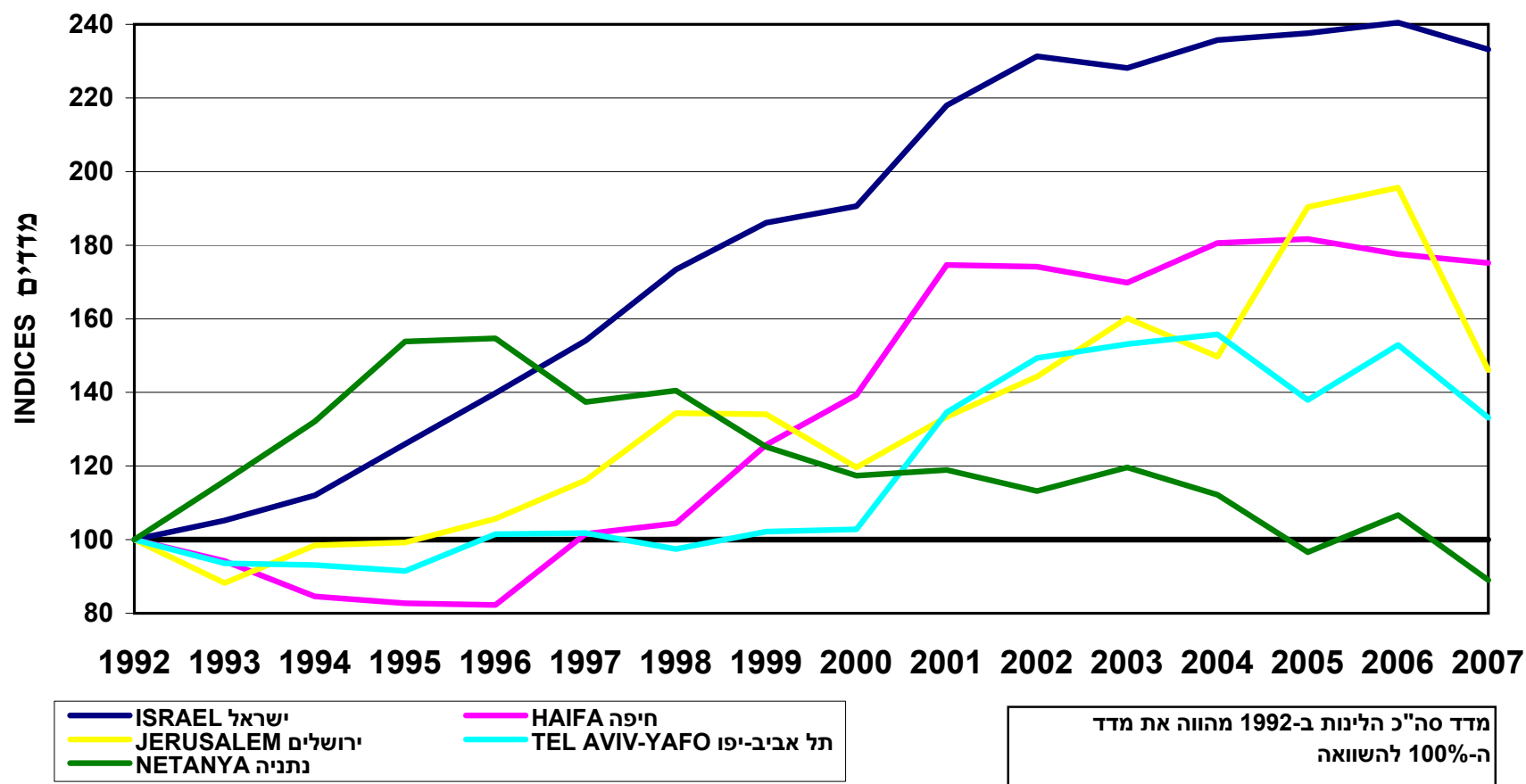


מקורות: פרסומי "תיירות" ו-"רבעון סטטיסטי לתיירות ולשירותי הארחה", הלשכה המרכזית לסטטיסטיקה.  
 עיבודי המחלקה למחקר ומידע סטטיסטי, תא"מ, עיריית חיפה.

Sources: "Tourism" and "Tourism and Hotel Services Statistics Quarterly", Central Bureau of Statistics.

Data processed by the Dept. of Research & Statistical Information, Strategic Planning & Research, Haifa Municipality.

**מדדי לינות ישראלים בישראל ובערים שונות**  
**INDICES OF ISRAELI PERSON-NIGHTS IN ISRAEL AND IN VARIOUS**  
**CITIES**  
**2007-1992**



מקורות: פרסומי "תיירות" ו-"רבעון סטטיסטי לתיירות ולשירותי הארחה", הלשכה המרכזית לסטטיסטיקה.  
 עיבודי המחלקה למחקר ומידע סטטיסטי, תאוו"מ, עיריית חיפה.

Sources: "Tourism" and "Tourism and Hotel Services Statistics Quarterly", Central Bureau of Statistics.

Data processed by the Dept. of Research & Statistical Information, Strategic Planning & Research, Haifa Municipality.

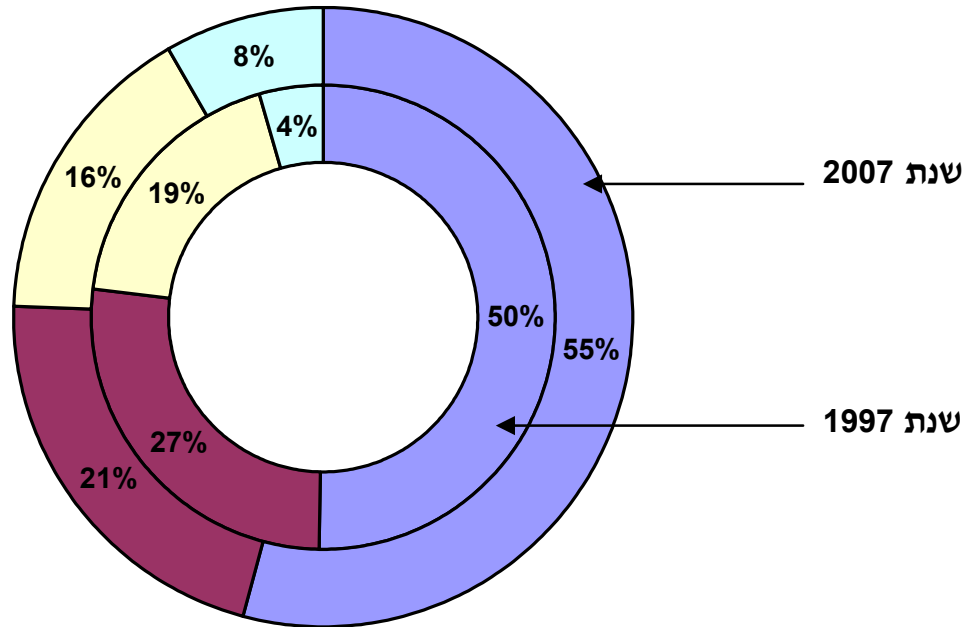
**לינות במלונות תיירות בחיפה וממוצע לינות לאורח, לפי יבשת מגורים של האורח**  
**PERSON-NIGHTS IN TOURIST HOTELS IN HAIFA AND AVERAGE PERSON-NIGHTS PER GUEST,**  
**BY CONTINENT OF RESIDENCE OF GUEST**  
**2007-1992**

AVERAGE PERSON-NIGHTS PER GUEST					PERSON-NIGHTS (PERCENTS)					TOTAL	סך הכל	שנה	
ישראלים	ממוצע לינות לאורח				ישראלים	לינות (אחוזים)				אחוזים	אלפים	YEAR	
	TOURISTS		ת"יירים	סך הכל		TOURISTS		ת"יירים	PERCENTS				THOUSANDS
	THEREOF:		סה"כ	אחר		מאירופה	מאמריקה	סה"כ					
מאירופה	מאמריקה	TOTAL	TOTAL		ISRAELIS				OTHER	EUROPEAN	AMERICAN	TOTAL	
ISRAELIS	EUROPEAN	AMERICAN	TOTAL	TOTAL	ISRAELIS	OTHER	EUROPEAN	AMERICAN	TOTAL	PERCENTS	THOUSANDS	YEAR	
1.9	2.8	2.1	2.4	2.1	48.7	4.8	19.4	27.1	51.3	100.0	322.6	1992	
1.8	2.8	2.3	2.5	2.1	46.3	5.1	18.2	30.3	53.7	100.0	319.3	1993	
1.9	2.8	2.5	2.7	2.2	45.5	6.4	19.8	28.3	54.5	100.0	291.9	1994	
1.9	2.9	2.5	2.6	2.2	43.1	6.5	21.5	29.0	56.9	100.0	301.6	1995	
1.8	3.8	2.9	3.2	2.4	42.9	5.4	23.4	28.2	57.1	100.0	300.6	1996	
1.9	3.6	2.8	3.1	2.3	50.4	4.5	18.6	26.5	49.6	100.0	316.5	1997	
1.8	3.7	2.8	3.2	2.3	50.8	7.6	17.2	24.4	49.2	100.0	322.8	1998	
1.8	3.4	2.8	3.0	2.2	51.8	8.9	15.8	23.4	48.2	100.0	380.9	1999	
1.8	3.0	2.5	2.7	2.1	56.4	8.6	14.5	20.5	43.6	100.0	387.8	2000	
1.7	4.2	3.6	3.9	2.0	69.5	7.8	10.5	12.2	30.5	100.0	394.7	2001	
1.7	3.0	3.0	3.0	1.9	76.0	6.5	7.8	9.8	24.0	100.0	359.8	2002	
1.8	2.4	2.3	2.5	1.9	73.2	7.1	8.4	11.3	26.8	100.0	364.0	2003	
1.9	2.8	2.5	2.8	2.1	64.8	9.5	10.4	15.2	35.2	100.0	437.5	2004	
1.9	2.9	2.7	3.0	2.3	58.3	8.5	13.4	19.7	41.7	100.0	488.9	2005	
1.9	2.8	2.5	2.7	2.2	60.2	7.3	13.9	18.7	39.8	100.0	463.5	2006	
1.8	3.1	2.6	2.9	2.1	54.2	8.3	16.1	21.4	45.8	100.0	507.5	2007	

מקורות: פרסומי "תיירות" ו-"רבעון סטטיסטי לתיירות ולשירותי הארחה", הלשכה המרכזית לסטטיסטיקה.

Sources: "Tourism" and "Tourism and Hotel Services Statistics Quarterly", Central Bureau of Statistics.

**לינות במלונות תיירות בחיפה לפי יבשת מגורים של האורח**  
**PERSON-NIGHTS IN TOURIST HOTELS IN HAIFA, BY CONTINENT OF**  
**RESIDENCE OF GUEST**  
**2007;1997**



■ ISRAELIS ישראלים 
 ■ AMERICAN מאמריקה 
 ■ EUROPEAN מאירופה 
 ■ OTHER אחר

מקורות: פרסומי "תיירות" ו-"רבעון סטטיסטי לתיירות ולשירותי הארחה", הלשכה המרכזית לסטטיסטיקה.  
 Sources: "Tourism" and "Tourism and Hotel Services Statistics Quarterly", Central Bureau of Statistics.

**תפוסה במלונות תיירות בישראל ובערים שונות (אחוזים)**

**OCCUPANCY IN TOURIST HOTELS IN ISRAEL AND IN VARIOUS CITIES (PERCENTS)**

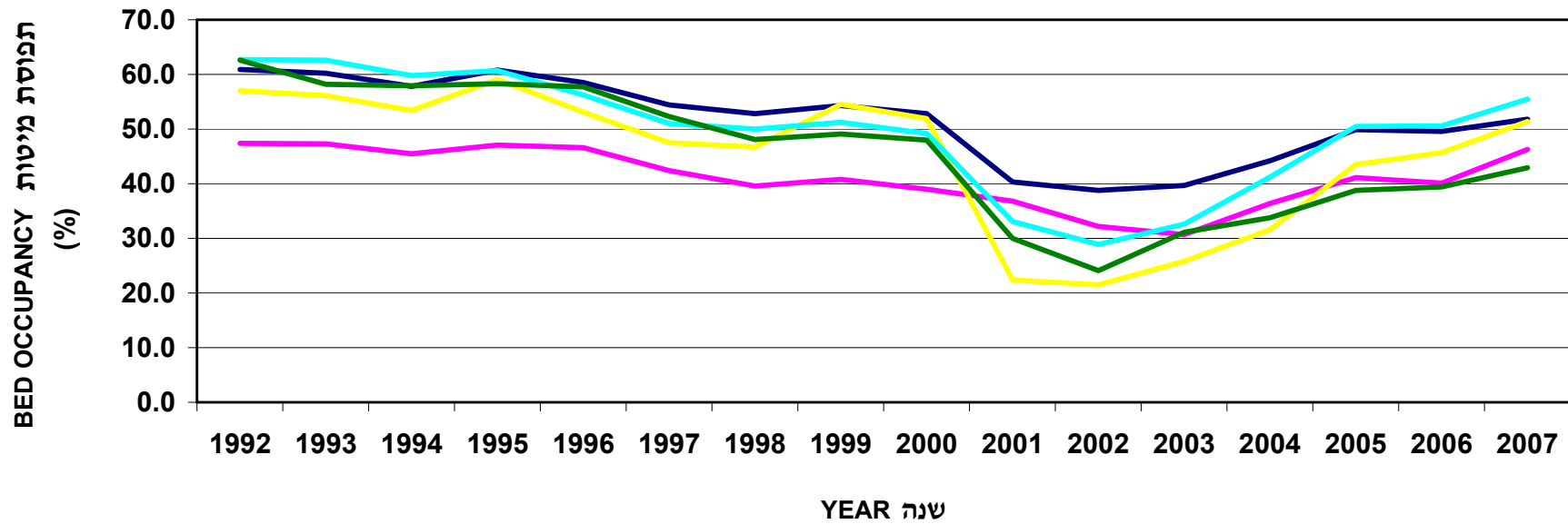
2007 - 1992

NETANYA נתניה		TEL AVIV-YAFO תל אביב-יפו		JERUSALEM ירושלים		HAIFA חיפה		ISRAEL ישראל		שנה
OCCUPANCY תפוסה		OCCUPANCY תפוסה		OCCUPANCY תפוסה		OCCUPANCY תפוסה		OCCUPANCY תפוסה		
חדרים	מיטות	חדרים	מיטות	חדרים	מיטות	חדרים	מיטות	חדרים	מיטות	YEAR
ROOMS	BEDS	ROOMS	BEDS	ROOMS	BEDS	ROOMS	BEDS	ROOMS	BEDS	
68.1	62.6	73.2	62.7	63.2	57.0	60.2	47.4	67.6	60.9	1992
63.3	58.2	73.3	62.6	62.7	56.1	57.2	47.3	66.5	60.2	1993
62.5	57.9	71.2	59.8	59.7	53.4	56.0	45.5	64.6	57.8	1994
62.6	58.3	75.0	60.7	66.6	59.1	58.7	47.1	68.1	60.8	1995
63.1	57.7	71.1	56.2	59.5	53.1	58.7	46.6	65.6	58.5	1996
57.0	52.3	65.1	51.0	52.5	47.5	53.2	42.4	60.5	54.4	1997
53.5	48.1	64.7	50.0	51.5	46.7	48.2	39.6	58.8	52.8	1998
56.3	49.1	66.5	51.2	59.7	54.5	49.6	40.8	61.8	54.3	1999
55.6	48.0	63.6	49.2	57.7	51.9	48.0	39.0	60.4	52.8	2000
36.2	30.0	42.8	33.1	26.0	22.4	44.2	36.8	45.5	40.3	2001
30.6	24.1	36.1	28.9	25.7	21.5	37.8	32.2	43.5	38.8	2002
38.3	31.1	41.7	32.6	30.4	25.8	39.7	30.7	45.2	39.7	2003
41.5	33.8	53.5	41.2	36.8	31.6	47.8	36.4	50.8	44.2	2004
48.5	38.8	65.4	50.5	49.9	43.5	54.5	41.1	57.3	49.9	2005
51.7	39.4	65.2	50.6	51.6	45.7	52.2	40.1	58.0	49.6	2006
56.8	42.9	73.2	55.5	58.4	51.4	59.1	46.3	61.7	51.8	2007

מקורות: פרסומי "תיירות" ו-"רבעון סטטיסטי לתיירות ולשירותי הארחה", הלשכה המרכזית לסטטיסטיקה.

Sources: "Tourism" and "Tourism and Hotel Services Statistics Quarterly", Central Bureau of Statistics.

**תפוסת מיטות במלונות תיירות בישראל ובערים שונות**  
**BED OCCUPANCY IN TOURIST HOTELS IN ISRAEL AND IN**  
**VARIOUS CITIES**  
**2007-1992**



ISRAEL ישראל    HAIFA חיפה    JERUSALEM ירושלים    TEL AVIV-YAFO תל אביב-יפו    NETANYA נתניה

מקורות: פרסומי "תיירות" ו-"רבעון סטטיסטי לתיירות ולשירותי הארחה", הלשכה המרכזית לסטטיסטיקה.

Sources: "Tourism" and "Tourism and Hotel Services Statistics Quarterly", Central Bureau of Statistics.

**תפוסת מיטות במלונות תיירות בחיפה, לפי חודש (אחוזים)**  
**BED OCCUPANCY IN TOURIST HOTELS IN HAIFA, BY MONTH (PERCENTS)**  
**2007-1997**

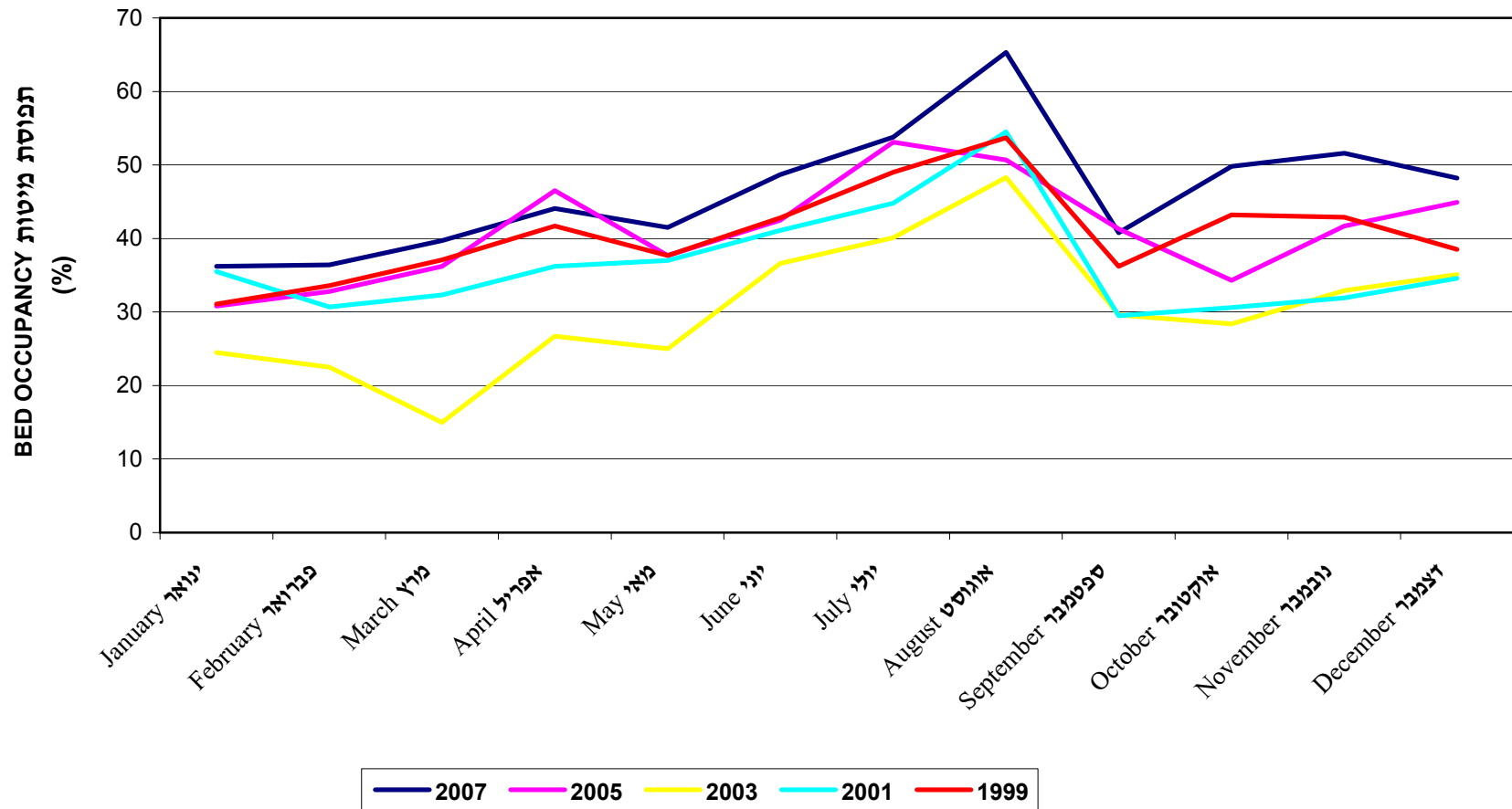
MONTH	YEAR											שנה	חודש
	2007	2006	2005	2004	2003	2002	2001	2000	1999	1998	1997		
ENTIRE YEAR	46.3	40.1	41.1	36.4	30.7	32.2	36.8	39.0	40.8	39.6	42.4	שנתי	
JANUARY	36.2	38.5	30.8	27.1	24.5	27.2	35.5	29.6	31.1	31.8	34.8	ינואר	
FEBRUARY	36.4	41.7	32.8	29.3	22.5	29.0	30.7	34.1	33.6	34.0	34.8	פברואר	
MARCH	39.7	41.0	36.2	27.0	15.0	36.6	32.3	41.5	37.1	37.9	39.7	מרץ	
APRIL	44.1	48.9	46.5	36.1	26.7	21.4	36.2	45.2	41.7	42.2	42.9	אפריל	
MAY	41.5	40.9	37.7	31.7	25.0	27.5	37.0	39.6	37.7	40.2	43.7	מאי	
JUNE	48.7	51.4	42.5	39.6	36.6	34.5	41.1	46.6	42.8	42.8	44.0	יוני	
JULY	53.8	37.0	53.1	44.9	40.1	36.3	44.8	48.4	49.0	44.2	45.7	יולי	
AUGUST	65.3	23.1	50.7	54.3	48.3	47.4	54.5	50.6	53.7	54.1	56.8	אוגוסט	
SEPTEMBER	40.8	32.3	41.3	32.4	29.6	28.7	29.5	41.4	36.2	32.9	41.1	ספטמבר	
OCTOBER	49.8	38.2	34.3	39.0	28.4	31.9	30.6	23.7	43.2	37.4	41.1	אוקטובר	
NOVEMBER	51.6	43.2	41.7	36.3	32.9	30.2	31.9	30.0	42.9	38.8	41.7	נובמבר	
DECEMBER	48.2	45.3	44.9	39.1	35.1	34.1	34.6	36.5	38.5	38.1	41.4	דצמבר	

Source: "Tourism", Central Bureau of Statistics.

מקור: "תיירות", הלשכה המרכזית לסטטיסטיקה.

# תפוסת מיטות במלונות תיירות בחיפה, לפי חודש

## BED OCCUPANCY IN TOURIST HOTELS IN HAIFA, BY MONTH 2007 ;2005 ;2003 ;2001 ;1999



Source: "Tourism", Central Bureau of Statistics.

מקור: "תיירות", הלשכה המרכזית לסטטיסטיקה.

**שכירים ופדיון במלונות תיירות בחיפה**  
**EMPLOYEES AND REVENUE IN TOURIST HOTELS IN HAIFA**  
**2006-1992**

אחוז מישראל PERCENT OF ISRAEL		אחוז פדיון מתיירים % REVENUE FROM TOURISTS	פדיון (אלפי דולר) REVENUE (THOUSAND \$)	שכירים (ממוצע לחודש) EMPLOYEES (MONTHLY AVERAGE)	שנה YEAR
פדיון REVENUE	שכירים EMPLOYEES				
3.1	4.0	37.6	24,910	805	<b>1992</b>
3.2	3.7	39.2	26,884	833	<b>1993</b>
2.9	3.4	39.9	26,312	813	<b>1994</b>
2.5	2.9	44.1	28,536	810	<b>1995</b>
2.5	2.9	41.7	29,829	791	<b>1996</b>
3.1	3.7	35.2	36,431	1,023	<b>1997</b>
3.2	3.7	33.0	37,977	1,036	<b>1998</b>
3.3	3.9	38.9	43,525	1,153	<b>1999</b>
3.2	3.9	32.4	45,948	1,143	<b>2000</b>
4.0	4.5	25.4	41,694	1,036	<b>2001</b>
3.8	4.6	20.2	33,840	924	<b>2002</b>
3.7	4.4	21.8	35,420	873	<b>2003</b>
3.6	4.3	28.9	41,197	935	<b>2004</b>
3.6	4.4	32.6	47,968	1,029	<b>2005</b>
3.4	4.5	31.4	50,435	1,109	<b>2006</b>

מקור: "תיירות", הלשכה המרכזית לסטטיסטיקה.

Source: "Tourism", Central Bureau of Statistics.

## **מיטות באכסניות ובצימרים בחיפה**

### **BEDS IN HOSTELS AND IN " BED & BREAKFAST" IN HAIFA**

<b>צימרים</b> <b>BED &amp; BREAKFAST</b>	<b>אכסניות נוצריות</b> <b>CHRISTIAN HOSPICES</b>	<b>אכסניית נוער</b> <b>YOUTH HOSTEL</b>	
<b>2006</b>	<b>1996</b>	<b>2006</b>	<b>1996</b>
כ - 70 . Approx	120	182	187

מקורות: "תיירות", הלשכה המרכזית לסטטיסטיקה

העמותה לתיירות ונופש חיפה.

Sources: "Tourism", Central Bureau of Statistics  
Haifa Tourist Board.

## סיורים המבוצעים על ידי "העמותה לתיירות ונופש חיפה"

### TOURS CARRIED OUT BY THE HAIFA TOURIST BOARD

MONTH	2008	2007	2006	2005	2004	חודש
TOTAL	409	680	698	551	532	סה"כ שנתי
TOTAL (Jan.-May)	409	332	341	262	320	סה"כ (ינו'-יוני)
JANUARY	58	56	43	49	53	ינואר
FEBRUARY	70	44	44	28	51	פברואר
MARCH	91	46	65	42	54	מרץ
APRIL	65	53	77	51	44	אפריל
MAY	59	68	39	35	55	מאי
JUNE	66	65	73	57	63	יוני
JULY		56	17	24	38	יולי
AUGUST		72	11	29	22	אוגוסט
SEPTEMBER		55	55	58	21	ספטמבר
OCTOBER		55	51	61	33	אוקטובר
NOVEMBER		48	111	65	37	נובמבר
DECEMBER		62	112	52	61	דצמבר
NO. OF PARTICIPANTS	9,000	16,000	20,000	16,000	21,000	מס' משתתפים

Source: Haifa Tourist Board

מקור: העמותה לתיירות ונופש חיפה.

**מבקרים בגנים הבהאיים**  
**VISITORS TO THE BAHA'I GARDENS**

	שנה שביעית SEVENTH YEAR 4.6.2007-3.6.2008	שנה שישית SIXTH YEAR 4.6.2006-3.6.2007	שנה חמישית FIFTH YEAR 4.6.2005-3.6.2006	שנה רביעית FOURTH YEAR 4.6.2004-3.6.2005	שנה שלישית THIRD YEAR 4.6.2003-3.6.2004	שנתיים ראשונות FIRST 2 YEARS 4.6.2001-3.6.2003	
TOTAL NO. OF TOURS	2,185	2,048	2,409	2,634	3,304	9,960	מספר סיורים
TOTAL NO. OF VISITORS	92,327	81,196	97,045	111,443	125,764	381,001	מספר מבקרים
AVERAGE NO. OF VISITORS PER TOUR	42.3	39.6	40.3	42.3	38.1	38.3	ממוצע מבקרים לסיור
AVERAGE NO. OF TOURS PER DAY	6.0	5.6	6.6	7.2	9.1	13.6	ממוצע סיורים ליום
AVERAGE NO. OF TOURS PER WEEK	42.0	39.4	46.3	50.7	63.5	95.8	ממוצע סיורים לשבוע

Notes:

הערות:

1. הגנים נפתחו רשמית לקהל ב - 4 ליוני 2001.
2. סה"כ ביקרו בגנים מאז פתיחתם למעלה מ - 3 מליון איש, חלקם שלא במסגרת סיור מודרך .
3. במהלך 2005 נערכו 2,489 סיורים בגנים הבהאים, מתוכם 76 סיורים ע"י העמותה לתיירות חיפה ו-105 ע"י בית הגפן.

Source: Baha'i International Community, Haifa.

מקור:מרכז הבהאים העולמי, חיפה.

**סוכנויות נסיעות<sup>1</sup> בישראל ובשלוש הערים הגדולות**  
**TRAVEL AGENCIES<sup>1</sup> IN ISRAEL AND THE THREE LARGE CITIES**

	סוכנויות נסיעות לתיירות פנים Travel Agencies for Internal Tourism		סוכנויות לתיירות נכנסת ויוצאת Travel Agencies for Incoming and Outgoing Tourism		
	2007	1996	2007	1996	
ISRAEL	82	87	658	655	ישראל
HAIFA	6	3	43	65	חיפה
JERUSALEM	8	8	86	115	ירושלים
TEL AVIV-YAFO	19	20	138	209	תל אביב-יפו

Note: 1. Registered at the Ministry of Tourism

הערה: 1. הרשומים במשרד התיירות

מקורות: "תיירות", הלשכה המרכזית לסטטיסטיקה

"תיירות לשיראל דו"ח סטטיסטי", משרד התיירות.

Sources: "Tourism", Central Bureau of Statistics.

"Tourism to Israel Statistical Report", Ministry of Tourism.

**חנויות, מסעדות ובתי קפה רשומים לתיירים בישראל ובשלוש הערים הגדולות**  
**SHOPS, RESTAURANTS AND CAFES LISTED FOR TOURISTS IN ISRAEL**  
**AND THE THREE LARGE CITIES**

	חנויות SHOPS		מסעדות ובתי קפה RESTAURANTS AND CAFES	
	2004	1996	1996	
ISRAEL	3,476	1,828	449	ישראל
HAIFA	263	92	37	חיפה
JERUSALEM	808	413	67	ירושלים
TEL AVIV-YAFO	929	691	112	תל אביב-יפו

מקור: "תיירות", הלשכה המרכזית לסטטיסטיקה

Source: "Tourism", Central Bureau of Statistics.

## חנויות רשומות לתיירים בחיפה, לפי סוג

### SHOPS LISTED FOR TOURISTS IN HAIFA, BY TYPE OF SHOP

אחר	בתי כלבו	הלבשה והנעלה <sup>1</sup>	תכשיטים	מתנות ומזכרות	ספרים וצילום	אמנות ועתיקות	סך הכל	שנה
OTHER	DEPARTMENT STORES	CLOTHING AND FOOTWEAR <sup>1</sup>	JEWELLERY	GIFTS AND SOUVENIRS	BOOKS AND PHOTOGRAPHY	ART AND ANTIQUITIES	TOTAL	YEAR
-	-	13	28	9	3	5	58	1992
8	-	30	35	6	4	7	90	1993
1	3	31	32	8	6	7	88	1994
4	6	32	27	7	6	5	87	1995
4	6	32	27	7	11	5	92	1996
..	..	..	..	..	..	..	..	1997
18	7	41	30	10	10	3	119	1998
46	8	70	49	12	11	8	204	1999
49	8	73	52	14	12	9	217	2000
56	6	69	59	16	13	12	231	2001
56	7	76	63	16	15	12	245	2002
62	7	82	68	16	15	13	263	2003
62	7	82	68	16	15	13	263	2004

Note: 1. Includes furs and leather.

Source: "Tourism", Central Bureau of Statistics.

הערה: 1. כולל פרווה ועור

מקור: "תיירות", הלשכה המרכזית לסטטיסטיקה